

સંવર્ધક તંત્રી : સ્વ. કાન્તિલાલ એમ. શાહ
તંત્રી : દિલીપ કે. શાહ

આર્ચી પબ્લિકેશન્સ
311 & 313, નાલંદા એન્ક્લેવ
પ્રિતમનગર, એલીસબ્રીજ, અમદાવાદ.
Ph. : 079-26576639
Fax : 079-26579996
E-mail : smartinvest25@gmail.com
smartinvest25@yahoo.in
info@smartinvestment.in
website : www.smartinvestment.in

સ્માર્ટ ઇન્વેસ્ટમેન્ટ

www.smartinvestment.in
સ્માર્ટ ઇન્વેસ્ટમેન્ટ વેબસાઈટ ઇન્ડેક્સ
માત્ર એકજ સપ્તાહમાં 16,000 હીટ્સ
મહાલખ કમાણી કરવા માટે દરરોજ લાભ ઉઠાવો
61,81,111 હીટ્સ
ડેઈલી ટ્રેડર્સ માટે કમાણીનો કુબેર ભંડાર
Future - Options, Stock - Watch,
Funda - Picks, Technical Shares,
Speculative Scrips, Primary Market,

GAMC No. : 1530/2016-2018 Valid Up to 31st December 2018

Pages
16

SMART INVESTMENT
Vol : 17 Issue No. : 19 RNI No : GUJGUJ / 2000 / 7618 13th June to 19th June 2016

₹
30/-

Published Place : 311 & 313, Nalanda Enclave, Opp. Sudama Resorts, Pritam Nagar1st Dhal, Ellisbridge, Ahmedabad.

તેજુ ફરી શરૂ થાય તે પહેલાં બજાર મજબૂત બન્યું સેન્સેક્સ ૨૭૧૪૮ સુધી પહોંચવામાં નિષ્ફળ

માર્કેટ સ્કેન

Jatin Sanghavi
(Mumbai)
(M) 098205 26455
E-mail :
jatinsanghavi100@yahoo.com

INDEX LEVELS

	S3	S2	S1	Close	R1	R2	R3
NIFTY	7890	7992	8088	8170	8262	8359	8448
SENSEX	25549	25927	26256	26635	27008	27318	27618

તેજવાળામાં સુસ્તી જોવા મળી હતી. આ રીવર્સલના સંકેત નથી. તે માત્ર મજબૂતીના સંકેત આપે છે. તેના પરીણામે તેજવાળોને ઉપર દર્શાવેલા મહત્વપૂર્ણ સ્તરથી આગળ વધવામાં મદદ મળશે. નજીકના સમયમાં ૭૮૮૪-૭૮૪૧ વચ્ચે બુલીશ ગેપમાં મજબૂત ટેકો મળવાની અપેક્ષા છે.

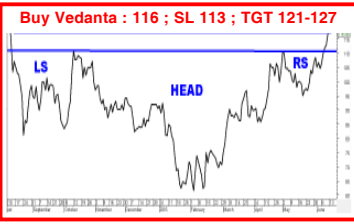
ટેકનિકલ દ્રષ્ટિએ બજાર :- સેન્સેક્સ ગયા અઠવારિયે ૨૬૮૮૭ ઉપર ખુલ્યા બાદ ઉપરમાં ૨૭૧૦૫ સુધી અને નીચામાં ૨૬૬૨૦ સુધી ગયા બાદ છેલ્લે ૨૬૬૩૫ બંધ આવ્યો છે. સપ્તાહ દરમિયાન તેમાં ૨૦૮ પોઈન્ટનો ઊછાળો નોંધાયો છે. એ જ રીતે નિફ્ટી ૮૨૨૮ ખુલ્યા બાદ ઉપરમાં ૮૨૮૪ અને નીચામાં ૮૧૬૨ સુધી ગયા બાદ છેલ્લે ૮૧૭૦

આ સપ્તાહની ભલામણ

Rec.	Name	CMP	SL	IGT-1	IGT-2
Buy	RelInfra	549	537	568	588
Buy	JSW St.	1418	1385	1468	1520
Buy	CoLPal	872	853	901	931
Buy	Vedanta	116	113	121	127
Buy	Petr. LNG	276	270	285	295

બંધ આવ્યો છે. સપ્તાહ દરમિયાન નિફ્ટીમાં પણ ૫૦ પોઈન્ટની તેજ જોવા મળી છે. દૈનિક ચાર્ટ્સ પર સેન્સેક્સ અને નિફ્ટી ને એ સ્મોલ બ્લેક બોડી ઈન્વર્ટડ મર ફોર્મેશન બનાવી છે. આ બુલિશ રિવર્સલ પેટર્ન છે, જેને હજી પુષ્ટી મળી નથી. સાપ્તાહિક ચાર્ટ્સ પર બંને ભાવોએ સ્મોલ બ્લેક બોડી કેન્ડલની રચના કરી છે. આમ, દૈનિક કેન્ડલ સ્ટ્રિક પેટર્ન

(અનુ. પાના નં. ૧૨ ઉપર)



સળંગ બે સપ્તાહની તેજુ બાદ ભાવાંકનો પ્રત્યાઘાતી ઘટાડો બજારની ચાલનો મુખ્ય આધાર હવે ફક્ત ચોમાસાની પ્રગતિમાં

દેશનાં શેરબજારોની સળંગ બે અઠવારિયાની તેજની ચાલ આગળ વધી શકી નહતી અને તેથી તે બાદના ત્રીજા અને ચતુર્થ સપ્તાહમાં મુંબઈ શેરબજારના ભાવાંકે ફરી એકવાર ૨૭૦૦૦ ની સપાટી ઓળંગી હતી છતાં આ અઠવારિયે ૨૦૭ પોઈન્ટથી ઘટીને બંધ રહ્યો હતો. સારા ચોમાસાની આગાહી છતાં તેના આગમનમાં થયેલાં વિલંબ, વિદેશોનાં શેરબજારોની નરમાઈ, યુરોપીય દેશોના સંગઠનમાંથી બ્રિટનના નિકળી જવાની વધેલી સંભાવના, કુડ તેલના ભાવમાં વધ્યા સ્તરેથી પીછેહઠ, ઈન્ફોસિસ ટેકનોલોજીના કર્મચારીઓને ભારે મોટા પગાર વધારા થકી કંપનીના નફામાં થનાર સંભવિત ઘટાડા થકી તેના શેરમાં પડેલા ગાંબડા, અમેરિકામાં વ્યાજના દરમાં વધારો થવાની વધેલી સંભાવના અને નફાઝૂપી વેચવાલી જેવાં પરિબલોએ આ ઘટાડા માટેની ભૂમિકા પુરી પાડી હતી.

આગાહી થકી બે અઠવારિયાં પૂર્વે શેરબજારોમાં અણધારી અને મોટી તેજ થઈ ગઈ હતી જેમાં ભાવાંક ૧૩૦૦ પોઈન્ટથી પણ વધુ થી ઉછળી ગયો હતો પરંતુ કેરળ ખાતે ચોમાસાનું આગમન લંબાઈ જવાના કારણે તે બાદના અને ગયા અઠવારિયે

ચાર્ટીસ્ટની ગજબે
તલકરી ગોસર (મુંબઈ)
E-Clerx, JSW Energy
J.P. Power

તેજની માત્રા અત્યંત મોટા પ્રમાણમાં ઘટીને ફક્ત ૧૮૮ પોઈન્ટ જેવડી જ નાનકડી થઈ જતાં તે બાદના અને વિતેલા સપ્તાહમાં તો બજારના ઘટી જવાની શક્યતા જ ચર્ચાતી થઈ હતી અને આવી શક્યતા ખોટી પણ પડી હતી અને સાચી પણ ઠરી હતી. આ અઠવારિયે મંગળવાર અને બુધવારે જે મુજબની તેજ થઈને ભાવાંક ૨૭૧૦૦ ની

સપાટી પણ ઓળંગી જઈ શક્યો હતો તે દ્રષ્ટિએ જોતાં આ અઠવારિયે બજારો ઘટવાની શક્યતા ખોટી કરી હતી પણ તે બાદ ગુરુવારે અને શુક્રવારે બજારો જે તૂટ્યાં હતાં તથા ગયા સપ્તાહના બંધની સામે ૨૦૭ પોઈન્ટથી ઘટીને બંધ રહ્યા હતા તેને લઈને આ અઠવારિયે બજારો ઘટીને બંધ રહેશે એવી શક્યતા જેમને દેખાઈ હતી તેઓ સાચા પણ પડ્યા હતા.

જેની સંભાવનાના આધારે ત્રણ અઠવારિયા અગાઉ બજારોમાં જબરો ઉછાળો આવી ગયેલો તે ચોમાસું, કેરળ ખાતે તો ગયા સપ્તાહે શરૂ થઈ ગયું હતું પણ તે બાદ તેની દેશના અન્ય વિસ્તારો ભણી જે પ્રગતિ થવી જોઈતી હતી તે ધીમી પડી ગઈ હતી જેથી શેરબજારો માટે આ અઠવારિયે સારા ચોમાસાની આગાહીની કોઈ ગણતરી પણ રહેલી નહતી અને તેના બદલે

(અનુ. પાના નં. ૧૨ ઉપર)

શેરબજારને લગતી સૌથી સફળ વેબસાઈટ
www.smartinvestment.in
સ્માર્ટ ઇન્વેસ્ટમેન્ટ વેબસાઈટ
ચાર વર્ષના ટૂંકા ગાળામાં મળી... **61,81,111 Hits**
આપની દરેક ક્લિક અમને વધુ નવા શિખરો સર કરવાનું બળ પૂરું પાડે છે.

નેટ સુઝર મિત્રો,
અમારી વેબસાઈટને અભૂતપૂર્વ પ્રતિસાદ આપવા બદલ આપ સૌનો ખૂબ-ખૂબ આભાર.
આવો જ પ્રતિસાદ અમને ભવિષ્યમાં પણ મળતો રહેશે તેવી ખાતરી છે
www.smartinvestment.in
“ક્લિક કરી મહાલખ કમાણી કરતાં રહો.”

આ અંકના આકર્ષણો

- ★ રાકેશ જૂનજૂનવાલાના ફેવરિટ શેરોમાં મંદીનો માહોલ
- ★ ગ્રે માર્કેટમાં મહાનગર ગેસના IPOના પ્રિમિયમ ભાવે કામકાજ શરૂ ! મિનિમમ અરજીના કોષ્ટકના સોદા પણ શરૂ !
- ★ ભારતના મહારથીઓનું રોકાણ બફેટનો ‘ઉલુ વ્હેલ’ પેટર્નના માર્ગે
- ★ હું નથી માનતો કે મોદી સારા વડાપ્રધાન છે.... પરંતુ... (નારાયણા મૂર્તિ ની નજરે...)
- ★ જુન ૨૦૧૬ મોટ લાર્જ - મિડ કેપ ટોપ પિક્સ
- ★ ઈન્ફોસિસમાં ૯ મહિનામાં સૌથી મોટા કાડાકાનું રહસ્ય શું છે ?
- ★ માર્કેટ ફાયનાન્સ શેર્સ મલ્ટીબેગર્સ બન્યા
- ★ અલકેમ લેબ્સ, વિડિયોકોન, ડૉ. રેડ્ડી અને ટીસીએસ મહામુશ્કેલીમાં
- ★ ટોપ-૧૦ રેટ સેન્સિટિવ સ્ટોક્સ
- ★ Axis Bank V/s. ICICI Bank માંથી કયો શેર્સ પસંદ કરશો ?

કુડ વિરુદ્ધ વરસાદ

વરસાદ કેરાલામાં આવી ગયો અને ધારવા કરતાં વરસાદ સારો આવશે તેના પર બજારને પ્રતિકારક સપાટી ૮૨૦૦ ની અને ઈન્ડેક્સને એકવાર ૨૭૦૦૦ ની ઉપર લઈ ગયા. માર્કેટ શોયું ઓવરબોટ ઝોનમાં છે. એટલે બજારમાં વધઘટ રહેવાની શક્યતા છે.

ઈન્ફોસિસનું ફરી નાટક : દર વખતની જેમ ઈન્ફોસિસને ફરી નાટક કરવાનું મન થયું. શેરનો ભાવ ઉપરથી રૂ. ૫૦ જેવો તુટી ગયો. કંપનીના કહેવા પ્રમાણે આવનાર મહીનામાં ઘણા ઉતાર ચઢાવ છે પણ આપેલી ગારાંટી જાળવી રાખીશું. દર વખતની જેમ ભાવ વધે ત્યારે ભાવ ઘટાડવા પ્રેસમાં જવા યજ્ઞે શેર ૧૧૩૦ ની આસપાસ આવે તો જ રોકાણ કરવું.

જેએસડબલ્યુ સ્ટીલ :- શેરનો ભાવ રૂ. ૧૪૦૦ ની ઉપર થઈ ગયો. સ્ટીલ ક્ષેત્રમાં આ શેર ઘણો જ સારો લાગે છે. લાંબાગાળાના રોકાણ માટે ધીમે ધીમે ભેગા કરવા લાયક શેર છે. જો રોકાણકાર પાસે ૫૦૦ ટાટા સ્ટીલ હોય તો તેને ૧૨૦ હજાર સ્ટીલમાં રૂપાંતર કરી શકાય. આમાં ખાસ નોંધ લેવી કે આ લાંબાગાળાની ભલામણ છે. જે.પી. એસોસિએટ ગયે વખતે લકેલુ તેમ શેર કાયબાની ગતિથી ધીમે ધીમે આગળ વધે છે. કંપની પાસે નાણાં આવશે તેવી સુધારાની આશા છે. **સુઝલોન :-** કંપનીના સારા સમયમાં શેરનો ભાવ ૫૫/૬૦ હતો. આજના જમાનામાં આવી કંપનીઓની જરૂરિયાત છે. રૂ. ૧૬ ની આસપાસ આ શેરમાં રોકાણ કરી શકાય. બજારમાં હાઈ પ્રાઈસ શેરમાં વેચવાલી જોવાઈ શકે છે. બજાર જે રીતે જેટલું જોરથી વધેલું તેમાં થોડો નફો ઘર ભેગો થશે. એસીયન પેઈન્ટ, ટાટા સ્ટીલ, આઈટીસી, ટાટા મોટર્સ માં હજી થોડી વેચવાલી આવી શકે છે. કુડના વધતા ભાવ ભારતની આર્થિક પરિસ્થિતિને ખરાબ કરી શકે છે. સારો વરસાદની તેજની બાજુ બગાડી શકે છે. રઘુરામ રાજને જો એક વધુ ટર્મ આપશે તો સુબ્રમણ્યમ સ્વામી નારાજ થશે આ બીજેપી માટે મોટી સમસ્યા છે. શુક્રવારે યુ.કે.ના માર્કેટ નબળા પુલતા ભારતના બજારો ઉપરના ભાવે વેચવાલી જોવાય. માર્કેટનો ભ્રેથ નેગેટીવ હતો. પબ્લિક સેક્ટર બેન્કોમાં કેપીટલની જરૂર છે તો જ સુધરશે. ★ ★ ★

BUY.... BUY....BUY TIPS OF THE WEEK

Co. Name	Code	Price	Co. Name	Code	Price
JSW Energy	533148	80.00	Godrej Prop.	533150	332.00
Sanghi Ind.	526521	72.00	Coal India	533278	307.00
Sintex	502742	77.00	Dredging Corp.	523618	396.00
Jindal Saw	500378	48.00	CESC	500084	565.00
Flex Foods	523672	85.00	Igarshi Mot.	517380	645.00
PTC India	532524	72.00	Coromandal Int.	506395	245.00
Suzlon Energy	532667	17.30	TCPL Packag.	523301	569.00
Salzer Ele.	517059	212.00	PVR	532689	935.00
VRL Logistics	539118	310.00	Alphageo	526397	807.00
Escorts	500495	177.00	M & M	500520	1374.00
EROS Intl.	533261	211.00	Tata Motors	500570	457.00
Aegis Log.	500003	128.00	Bannari Amag	500041	1912.00
Engineers (I)	532178	193.00	BEML	500048	863.00
Manglam Cem.	502157	293.00	Motherson Sumi	517334	288.00

બજાર કયા માર્ગે ?
Dilip K. Shah

સતત બે સપ્તાહથી ભારતીય શેરબજારોમાં પ્રવર્તતી તેજની હેટ્રિક ચુકી ગયું. આ સંજોગોમાં નિફ્ટીએ ૮૨૦૦ ની અને સેન્સેક્સે ૨૭૦૦૦ ની મનોવૈજ્ઞાનિ સપાટીઓ ગુમાવી દીધી હતી. જોકે, ભારતીય માર્કેટમાં સર્જાયેલ પરિસ્થિતિ બાબતે ભારતીય પરિભળો કરતાં વૈશ્વિક પરિભળો વધારે જવાબદાર રહ્યા હતા. તાજેતરમાં વર્લ્ડ બેન્કે વૈશ્વિક આર્થિક જીડીપી વૃદ્ધિનો અંદાજ અગાઉના ૨.૮ ટકાથી ઘટાડીને ૨.૪ ટકા કરતા તેની નેગેટીવ અસર અને આથી વધુ બ્રેકિંગ ફેક્ટર પણ સેન્ટિમેન્ટને ખરાબ કરી રહ્યું છે. યુરો ઝોનમાંથી યુ.કે.ને બહાર થઈ જવા માટે ખેલાઈ રહેલા મત રેફરન્ડમની ૨૩ જુનની

ભારતીય શેરબજારોમાં સતત બે સપ્તાહથી તેજ પછી મંદીની બ્રેકથી તેજની હેટ્રિક ધોવાઈ પ્રોફિટ લુકિંગના પગલે નિફ્ટીએ ૮૨૦૦ ની અને સેન્સેક્સે ૨૭૦૦૦ ની મનોવૈજ્ઞાનિક સપાટી ગુમાવી વર્લ્ડ બેન્કે વૈશ્વિક આર્થિક વૃદ્ધિના અંદાજ ઘટાડતા તેમજ ચીનની નિકાસ ઘટતાં ગ્લોબલ માર્કેટ નેગેટિવ ઝોનમાં સાપ્તાહિક ધોરણે નિફ્ટી ૫૦ પોઈન્ટ ઘટી ૮૧૭૦ અને સેન્સેક્સ ૨૦૭ પોઈન્ટ ઘટી ૨૬૬૩૫ ના લેવલે બંધ શુક્રવારે વિશ્વભરના શેરબજારો 'RED' માં બંધ રહેતા ગ્લોબલ માર્કેટમાં "All is Not Well" ભારતીય IIP ડેટા નિરાશાજનક રહેતા મેક ઈન ઈન્ડિયાને આંચકો : વ્યાજદર ઘટાડવાની માંગ ઉઠી શકે છે

કુડ ઓઈલની નરમાઈ અને નરેન્દ્ર મોદીની પાંચ દેશોની મુલાકાતથી અનેક સિદ્ધિઓ હાંસલ માર્કેટ માટે પ્લસ પોઈન્ટ કેરલમાં ચોમાસાનો પ્રારંભ, મહારાષ્ટ્રમાં દુકાળગ્રસ્ત વિસ્તારો તથા ગોવામાં ૪૮ કલાકમાં વરસાદની આગાહી આગામી સપ્તાહમાં બજારની નજર ચોમાસાની પ્રગતિ, ૧૩ જુને ભારતના CPI ડેટા, ૧૪ જુને WPI ડેટા ૧૫ જુને સેન્ટ્રલ બેન્ક ઓફ જાપાનની મોનેટરી પોલીસી, ૧૬ જુને US કોર ઈન્ફ્લેક્શન રેટ, ૨૩ જુને બ્રેકિંગ ટોચુકાદો તેમજ ૨૪ જુને ભારતીય સંદેશની મોન્સુન સત્રના આરંભની ઘટનાઓથી ભારતીય શેરબજારોમાં તીવ્ર વોલેટીલિટી જોવાશે

વૈશ્વિક શેરબજારોના મોરલ ખરડાયા હતા. આ સાથે કુડ ઓઈલના ભાવમાં આંતરરાષ્ટ્રીય સ્તરે ઘટાડો થવા સાથે ૫૦ ડોલરની અંદર ભાવ જતાં મંદીના પ્રવાહને ઈંધણ મળ્યું હતું. આ સાથે ગ્લોબલ માર્કેટમાં સમાહના આરંભથી મોટાભાગની વૈશ્વિક સેન્ટ્રલ બેન્કો આર્થિક ક્ષેત્રે વધુ મદદરૂપ બની રહેશે તેવા આશાવાદ રેલી જોવાઈ હતી પરંતુ વર્લ્ડ બેન્કના વ્યુ અને USના નબળા જોબ ડેટાએ સેન્ટિમેન્ટ પર નેગેટીવ અસર ઉપજાવી હતી એટલું જ નહીં આ પરિસ્થિતિમાં US ફેડરલ રિઝર્વ વ્યાજદર વધારામાં વિલંબ કરશે તેવો નિષ્ણાતોનો સૂર હતો જે કે બ્રેકિંગના મત રેફરન્ડમમાં બ્રિટન જો યુરોપ ઝોનમાંથી બહાર નિકળી જાય તો યુરોપના બજારોમાં ૨૫ ટકાનો જોરદાર કડકો બોલી શકે છે. તાજેતરમાં ચીનના નબળા એક્સપોર્ટ ડેટા એવું સુચન કરે છે કે, મે મહિનામાં બહારની માંગમાં ઘટાડો નોંધાયો છે. જોકે, આની વિરુદ્ધ જાપાન માર્ચ ૨૦૧૬ ક્વાર્ટલી ડેટા અનુસાર જાપાનની ઈકોનોમી વાર્ષિક ધોરણે અગાઉના ૧.૭ ટકાના અંદાજ સામે વધીને ૧.૮ ટકા રહ્યા છે. આ સાથે બેન્ક ઓફ જાપાનની મોનેટરી પોલીસી અંગેની મિટિંગ ૧૬ જુને મળી રહી છે જે US ફેડની મિટિંગ પછી બીજા દિવસે છે.

આ સાથે શુક્રવારે વિશ્વભરના શેરબજારોમાં મંદીનો માતમ છવાયો હતો. ડાઉ જોન્સમાં ૧૧૮.૮૫, નાસ્ડેકમાં ૬૪.૦૧, નિક્કીમાં ૬૭.૦૫, હેંગસેંગમાં ૨૫૫.૨૪, FTSEમાં ૧૧૬.૧૩, ડેક્સમાં ૨૫૪.૨૫ નો ઘટાડો નોંધાતા ઓવરઓલ ગ્લોબલ માર્કેટ 'રેડ' માં રહેતા સોમવારની

સવાર કદાચ ભારતીય બજારો માટે 'અશુભ' બની રહેશે.

ગત સપ્તાહે ભારતીય શેરબજારોમાં સોમવારે સેન્સેક્સમાં ૬૫.૫૮ પોઈન્ટના ઘટાડા પછી મંગળવારે બજાર બાઉન્સબેક થતાં ૨૩૨.૨૨ પોઈન્ટનો સુધારો નોંધાયો હતો. બુધવારે બજારમાં ૧૦.૮૮ પોઈન્ટના સુધારા પછી ગુરુવારે ૨૫૭.૨૦ પોઈન્ટનો કડકો બોલી જવા પામ્યો હતો. શુક્રવારે માર્કેટમાં ૧૨૭.૭૧ પોઈન્ટનું ગાબડું જોવાયું હતું.

સાપ્તાહિક ધોરણે નિફ્ટી ૫૦.૭૫ પોઈન્ટ ઘટીને ૮૧૭૦ ના લેવલે અને સેન્સેક્સ ૨૦૭.૨૮ પોઈન્ટ ટુટીને ૨૬૬૩૫.૭૫ ના લેવલે બંધ રહ્યા હતા.

ભારતીય શેરબજારોમાં ૮ મી જુને જાહેર થયેલ એપ્રિલ મેન્યુફેક્ચરિંગ અને કેપિટલ ગુડ્સ સેક્ટરનો દેખાવ નિરાશાજનક રહ્યો હતો. ઔદ્યોગિક ઉત્પાદન ઘટીને ૦.૮ ટકા આવેલ છે. ઉદ્દેખનીય છે કે, ગયા વર્ષે એપ્રિલમાં ઔદ્યોગિક ઉત્પાદન ત્રણ ટકા હતું. હાલમાં આઈઆઈપી દર પાંચ વર્ષની બોટમે પહોંચી ગયો હતો. જેના કારણે 'મેક ઈન ઈન્ડિયા' અભિયાનને મોટો આંચકો લાગી શકે છે. જોકે, આઈઆઈપી ના નિરાશાજનક આંકડાને પગલે વ્યાજદર ઘટાડવાની માંગ ઉઠી શકે છે. આ ઉપરાંત મુડીઝ ભારતીય બેન્કોની હાલત કફોડી હોવાના મંતવ્યથી બજાર પર નકારાત્મક અસર થઈ હતી અને અને ફેડ બેન્કીંગ શેરોમાં વેચવાલ બન્યા હતા.

આથી વિરુદ્ધ કુડ ઓઈલની નરમાઈ અને વડાપ્રધાન નરેન્દ્ર મોદીની પાંચ દેશોની

FII Activity (Rs. Cr.)			
Date	Buy Value	Sell Value	Net Value
6-6-2016	5016.42	4988.12	28.3
7-6-2016	6011.96	5512.23	499.73
8-6-2016	4207.27	3678.11	529.16
9-6-2016	3552	3317.8	234.2
10-6-2016	3510.34	3309.02	201.32
DII Activity (Rs. Cr.)			
Date	Buy Value	Sell Value	Net Value
6-6-2016	1288.99	1519.62	-230.63
7-6-2016	1657.55	1611.22	46.33
8-6-2016	1263.74	1521.5	-257.76
9-6-2016	1507.03	1824.77	-317.74
10-6-2016	1399.39	1565.01	-165.62

- EVENT CALENDAR :-**
- June 13 : India May CPI
 - June 14 : India May WPI
 - June 15 : Japan BOJ monetary policy statement, US FOMC interest rate decision and economic projections
 - June 16 : US core may inflation rate yoy
 - June 23 : Referendum on Britain leaving the EU (Brexit)

મુલાકાત સારી રહેવા ઉપરાંત અનેક સિદ્ધિઓ હાંસલ કરતાં ફંડોએ ઘટાડે વેલ્યુ બાઈંગ કર્યું હતું ઉપરાંત કેરલમાં ચોમાસાનો આરંભ અને મહારાષ્ટ્રના દુકાળગ્રસ્ત વિસ્તારો તથા ગોવામાં ૪૮ કલાકમાં વરસાદ પડવાની આગાહી માર્કેટ માટે પોઝીટીવ સંકેત બની રહેલ છે ઉપરાંત ભારતને NSGમાં સમાવવાથી ડીકેન્સ, કેપિટલ ગુડ્સ તેમજ અનેક સેક્ટરોને લાભ થશે.

આગામી સપ્તાહે બજારની નજર ચોમાસાની પ્રગતિ, ૧૩ મી જુને ભારતના મે મહિનાના CPI ડેટા, ૧૪ જુને ભારતના WPI ડેટા, ૧૫ મી જુને સેન્ટ્રલ બેન્ક ઓફ જાપાનની મોનેટરી પોલીસી, ૧૬ જુને US કોર મે ઈન્ફ્લેક્શન રેટ, ૨૩ જુને યુરોપમાંથી બ્રિટનની વિદાય માટે જનમત (બ્રેકિંગ) અને ૨૪ જુને ભારતીય સંસદની મોન્સુન સત્રના આરંભ પર નજર રહેશે.

આમ આગામી સપ્તાહમાં કેટલીક મહત્વની ઘટનાઓ આકાર લઈ રહી છે જેના કારણે ભારતીય શેરબજારોમાં તિવ્ર વોલેટીલિટીની સંભાવના વધી છે.

★★★

ભંગી સ્થાનેથી.....

બાયબેક : પ્રમોટરોનો કમાઉ દીકરો

૨૦૧૫-૨૦૧૬નું પૂરું થયેલું વર્ષ ઈક્વિટી માર્કેટના શેરહોલ્ડરો અને પ્રમોટરો માટે મોટાભાગે કમાણીવાળું રહ્યું હતું, કારણ કે, નાણાપ્રધાન અરૂણ જેટલીએ સામાન્ય બજેટમાં એવી જાહેરાત કરી હતી કે, પહેલી એપ્રિલ ૨૦૧૬થી શરૂ થતાં નવા નાણાવર્ષથી જેના હાથમાં રૂ. ૧૦ લાખથી વધુની ડિવિડંડ ઈન્કમ આવશે તેના પર ૧૦ ટકા લાગુ પડશે. હાલમાં ડિવિડંડ ડિસ્ત્રીબ્યૂશન ટેક્સ ૨૦.૩૬ ટકા તો અમલી છે જ, પરંતુ તે ટેક્સ કંપનીએ ચૂકવવાનો નથી. ડિવિડંડ મેળવનાર શેરહોલ્ડરોને તેમાંથી મુક્તિ અપાઈ છે.

૨૦૧૬ના નાણાવર્ષના છેલ્લાં ક્વાર્ટરમાં એટલે કે જાન્યુઆરીથી માર્ચમાં કંપનીઓનો ઈન્ટ્રીમ ડિવિડંડ ચૂકવવાની જાણ કે સ્પર્ધા હોય તેમ બજેટ પછી માર્ચ મહિનામાં સેક્ટો નહીં હજારો કંપનીઓએ ઈન્ટ્રીમ ડિવિડંડ જાહેર કર્યું અને ફાઈનલ ડિવિડંડ વર્ષની પહેલાં જાહેર કર્યું છે. તેનું પાછળનું કારણ બજેટ દરખાસ્ત હતી. કારણ કે, પ્રમોટરોને રૂ. ૧૦ લાખથી વધુ ડિવિડંડ પર ટેક્સ ચૂકવવું ના પડે એટલે ઈન્ટ્રીમ - ફાઈનલ ડિવિડંડ ચૂકવી દીધું. જોકે ડિવિડંડ પાર્ટી હવે પૂરી થઈ, પરંતુ એક નવી થીમ ટેક ઓફ થઈ તે છે બાયબેક.

કેશરીય કંપનીઓ હવે તેમના ફાજલ પડી રહેલા નાણાંનો ઉપયોગ શેર બાયબેકમાં કરવા માંડી છે. તેમાં કંપની તેના પોતાના શેર બાયબેક દ્વારા ખરીદી ફ્લોટિંગ સ્ટોક ઘટાડવા અને પ્રમોટર્સ હિસ્સો વધારવા સાથે ઈક્વિટી કેપિટલ ઘટાડો છે તેના પગલે ઈપીએસમાં વધારો થઈ શકે. કંપનીઓ ટેન્ડર માર્ગે અથવા ઓપન માર્કેટ દ્વારા શેર બાયબેક કરે છે. ટેન્ડર રૂટમાં કંપની દરેક શેરહોલ્ડરોને મેલ મોકલે છે. અને તેમને કંપનીના બાયબેક ઓફરથી માહિતી સાથે ઓફર ભાવ પણ જણાવે છે. જે શેરહોલ્ડરો સારો ભાવ મળતો હોય તો તે તેના શેર કંપનીને વેચે છે. બીજા બાજુ ઓપન માર્કેટમાંથી શેર ખરીદે છે તે શેર કોણ વેચે છે તેની પડી નથી.

ઉલ્લેખનીય છે કે, ૩૧ માર્ચ ડિવિડંડ ચૂકવવાની સિઝન પૂરી થતાં જ પહેલી એપ્રિલ - ૨૦૧૬થી બાયબેકની સિઝન શરૂ થઈ છે. વિપ્રો શેર બાયબેકની જાહેરાત કરનાર પહેલી કંપની હતી. જેણે શેરદીઠ રૂ. ૬૨૫ના ભાવે શેર બાયબેક કરવા રૂ. ૨૫૦૦ કરડો ખર્ચા હતા. ત્યારબાદ પહેલી એપ્રિલથી અનેક કંપનીઓએ શેર બાયબેકની જાહેરાતો કરી છે. તેમાં કેટલીક પ્રતિષ્ઠિત કંપનીઓ જેવી કે, સન ફાર્મા, નોવાર્ટિસ, ડો. રેડ્ડી લેબોરેટરી, નાલ્કો, ભારતી એરટેલ, એક્સેલ ઈન્ડ., ADF ફૂડ્સ, જાગરણ પ્રકાશન, ભારતી ઈન્ફાટેલ વગેરેનો સમાવેશ થાય છે. ૨૦૧૫-૨૦૧૬નું નાણાવર્ષ હકીકતમાં શેર બાયબેક માટે રેકોર્ડ બ્રેક પૂરવાર થયું છે. આ વર્ષમાં કુલ ૧૫ બાયબેક ઓફરો દ્વારા રૂ. ૧૭૧૩ કરોડના શેરોની ખરીદી કરાઈ હતી, જે અગાઉના વર્ષે રૂ. ૧૮૦૮ કરોડની કરાઈ હતી. ૨૦૧૬-૨૦૧૭ના ચાલુ નાણાવર્ષે કદાચ નવો રેકોર્ડ સ્થપાય તો નવાઈ નહીં. હવે સવાલ એ છે કે, શું શેર બાયબેક એ કોના માટે ફાયદાકારક છે? શેર હોલ્ડરો માટે કે પ્રમોટરો માટે? શું બાયબેક એ ડિવિડંડ કરતાં કમાણીનો સારો વિકલ્પ છે? વેલ્થ ક્રિયેશન - સંપત્તિમાં વૃદ્ધિ માટેના દષ્ટિકોણથી જોઈએ તો બાયબેક તમને વધુ કમાણી કરાવશે. અત્રે કેટલાક ઉદાહરણ જોઈએ. BSE-NSE ખાતે લિસ્ટેડ વાવા વૂમ લિ. ની ઈક્વિટી શેર ૫૦૦ કરોડ છે અને તે શેર રૂ. ૨૦ના ભાવે ટ્રેડ થાય છે. તેના પગલે તેની માર્કેટકેપ રૂ. ૧૦૦૦ કરોડ થવા જાય છે. ધારો કે ૨૦૧૭ના નાણાવર્ષે તેનો રેવન્યુ રૂ. ૧૦,૦૦૦ કરોડ અને નેટપ્રોફિટ રૂ. ૧૦૦ કરોડ થાય છે. જ્યારે ઈપીએસ રૂ. ૨ અને પીઈ ૧૦ છે. કંપની તેના નેટપ્રોફિટ રૂ. ૧૦૦ કરોડમાંથી શેરહોલ્ડરોને સ્પેશિયલ ડિવિડંડ આપે તો ૫૦ કરોડ શેર મુજબ શેરદીઠ રૂ. ૨ ડિવિડંડ થાય. આ કંપનીઓ ધારો કે મનીષ દોષી નામના શેરહોલ્ડરો ૧૦૦૦ શેરોનું હોલ્ડિંગ ધરાવે છે તો તેની સ્પે. ડિવિડંડ રૂપે રૂ. ૨૦૦૦ મળશે. આ રકમ મનીષ માટે રૂ. ૧૦ લાખથી ઓછી છે તેથી તે ટેક્સ ફી વળતર છે, પરંતુ કંપનીનો એક પ્રમોટર કે જે ૬ કરોડ શેર ધરાવે છે તો તેને આ સ્પે. ડિવિડંડથી રૂ. ૧૨ લાખની કમાણી થશે. આમ ડિવિડંડ રૂ. ૧૦ લાખથી વધુ થાય માટે તેને ટેક્સ બાદ રૂ. ૧૦.૮૦ લાખ જ મળશે. હવે ધારો કે કંપનીએ નેટપ્રોફિટના રૂ. ૧૦૦ કરોડનો ઉપયોગ શેર બાયબેક કરવા માટે કર્યો હોત તો આ બાયબેક એક મહિનામાં ઓપન માર્કેટમાં જુદા જુદા ભાવે પૂરી થઈ શકાય. હવે તેની ગણતરી કરીએ તો વાવા વૂમ લિ. (VVD) એ રૂ. ૧૦૦ કરોડ નફામાંથી શેરદીઠ રૂ. ૨૦ના ભાવે માર્કેટમાંથી ધટી ૪૫ કરોડ થઈ. હવે ફ્લોટિંગ સ્ટોકની સંખ્યા ઘટતા શેરના ભાવ આપોઆપ જ ઊંચા જવાના. આ તબક્કે ધારો કે મનીષ દોષી કે જે ૧૦૦૦ શેરો ધરાવે છે તેને ભાવ વધવાથી ફાયદો થશે પણ તેનાથી વધુ ફાયદો પ્રમોટરને થશે, કારણ કે તેનું હોલ્ડિંગ વધુ છે. જે પ્રમોટર આ શેરો એક વર્ષથી વધુ સમય હોલ્ડિંગ જાળવે તો તેના કેપિટલ ગેઈન ટેક્સની પણ બચત થશે. આમ તેણે નફો કઈ રીતે મેળવ્યો? તે જોઈએ ૨૦૧૮ના નાણાવર્ષે કંપનીના નેટપ્રોફિટમાં કોઈ ફેરફાર નથી થયાં અને રૂ. ૧૦૦ કરોડ જ થયો. કોઈપણ નફા વૃદ્ધિ વગર EPS રૂ. બે થી વધી રૂ. ૨.૨૨ થઈ અને પીઈ પણ ૧૦ ના દરે જળવાય તો શેર ભાવ વધી રૂ. ૨૨.૨૨ થયો.

આમ ઉપરોક્ત ગણિતને ધ્યાનમાં લઈએ તો મનીષ દોષી કરતાં પ્રમોટરને કોઈ પણ મેહનત વગર તગરો ફાયદો થયો. પ્રમોટરે બાયબેક દ્વારા ઈપીએસ વધવા સાથે તેનો ઈક્વિટી હિસ્સો પણ વધ્યો. જોકે મનીષ દોષી કે જે ૧૦૦૦ શેર ધરાવે છે તે ઈપીએસ વધવાની ખુશ છે, પરંતુ તેણે બાયબેક ઓફર ન સ્વીકારી રોકાણ જાળવી રાખ્યું તેથી તેને ખરેખર ખાસ કાંઈ ફાયદો નથી થયો, પરંતુ જે તેણે તેના શેર વેચે છે તો તેનો નફો રૂ. ૨૨૨૦ થશે. જે ખરીદીના એક વર્ષની અંદર વેચે તો તેણે ૧૫ ટકા કેપિટલ ગેઈન ટેક્સ ચૂકવવો પડે એટલે તેની કરબાદ કમાણી રૂ. ૧૮૮૭ જ બચે.

આમ પ્રમોટરો માટે તેમની સંપત્તિમાં વધારો કરવા માટે બાયબેક એ સૌથી મોટું અને સરળ હથિયાર છે. કંપનીના CEO અને મેનેજમેન્ટ તેમની ઈન્કમ વધારવા માટે બાયબેકનો સરળ રસ્તો અપનાવીને તગડી કમાણી કરે છે. જોકે બાયબેક એ સંપત્તિ સર્જનનું સાદું શસ્ત્ર છે પણ તેનો ઉપયોગ ફક્ત કેશરીય કંપનીઓ જ કરી શકે છે.

બજાર બહારની વાત Dilip K. Shah

ગ્લોબલ અર્થતંત્રના વિકાસ માટે BREXIT સારુ રહેશે : માર્ક ફેબર

યુરોપિયન યુનિયનમાંથી બ્રિટનને છુટું કરવાની શું અસર થશે તે બાબતે રોકાણકાર તરીકે તેમના હાથ ઊંચા કર્યા નહીં તો તેને સરપ્રાઈઝ મેસેજ રૂપે Brexit કે જે માર્કેટને મંદીમાં સપડાવનાર બની શકે છે. વિશ્વના ટોચના રોકાણ ગુરૂ માર્ક ફેબરનું કહેવું છે કે, Brexit ગ્લોબલ અર્થતંત્રના વિકાસ માટે બુલિશ સાબિત થશે. હું ખરાબ રીતે મોર્ગેનાઈઝ થતા યુરોપિયન યુનિયનને છોડી દેવા માટે અન્ય દેશોને પ્રોત્સાહિત કરૂં છું. ધી ગ્લુમ, ભુમ એન્ડ ડુમ રિપોર્ટના પ્રકાશક અને એડિટર એવું ભારપૂર્વક કહે છે કે, ૨૩ જુનના રોજ બ્રિટનને યુરોપિયન યુનિયનમાંથી છૂટ કરવા માટે તમારો મત આપશો એ જ દેશ માટે આદર્શ પગલું હશે. ઉપરોક્ત ફેબરે જણાવ્યું હતું કે, કેએશિયા, એસ્ટોનિયા અને માલ્ટા જેવા નાના દેશો કોઈ મોટા તંત્રનો ભાગ હોવાને બદલે સ્વતંત્ર દેશ તરીકે વિકસી શકે છે. હાલમાં સિંગલ માર્કેટ સાથે યુરોપિયન યુનિયનમાં ૨૮ સભ્ય દેશો છે જેમનો લક્ષ્યાંક ગુડ્સ અને સર્વિસીસમાં ફી મુવમેન્ટસને પ્રોત્સાહિત કરવાનો છે. આમ છતાં માર્ક ફેબરે જણાવ્યું છે કે, બ્રિટન એવું નોંધે અને સ્વીકારે કે યુરિપિયન યુનિયન એક સાપ્તાજ્ય જેમાં મોટા પ્રમાણમાં બ્યુરોક્રેટ છે.



રાકેશ મુનમુનવાલાના ફેવરિટ સ્ટોકસમાં મંદીનો સપાટો તેમની પસંદગીના ૧૦ શેરોમાં ૧ વર્ષમાં ૩૦ ટકાનો કડાકો

બીગ બુલ તરીકે નામના મેળવી ચુકેલા રાકેશ મુનમુનવાલા જે શેરમાં રોકાણ કરે છે તેમની પાછળ ભારતીય શેરબજારના શિખાઉ રોકાણકારો આંખ મીચીને રોકાણ કરી દે છે તેમના માટે ખાસ અગત્યનો આ લેખ બની રહેશે. મુનમુનવાલાની પસંદગીમાંથી કેટલાક શેરોમાં તેમને આ વર્ષે ૩૦ ટકા સુધીનું નુકસાન સહન કરવું પડ્યું છે. એસ ઈક્વિટીના ડેટાબેઝ મુજબ મુનમુનવાલાના પોર્ટફોલિયોમાં રહેલા બે ડઝનથી વધુ શેરો પૈકી ૧૦ શેરોમાં આ વર્ષે ૩૦ ટકાનું ગાબડું જોવા મળ્યું છે એક તરફ બ્રોડર માર્કેટમાં તેજને પગલે ૨.૫ ટકાનો ઉછાળો જોવા મળ્યો છે ત્યારે બિગબુલને શેરોમાં કરેલા રોકાણ સામે નકારાત્મક વળતર મળ્યું છે. મુનમુનવાલાના પોર્ટફોલિયો પૈકીના ફક્ત પાંચ જ શેરમાં ટ્રિ-અંકિય વળતર છુટ્યું છે જ્યારે એકમાં વળતર ફલેટ છે. મુનમુનવાલા અને તેમના પત્ની રેખા બિલકેરમાં માર્ચના અંતે ૮.૩૫ ટકા હિસ્સો ધરાવે છે આ કંપનીનો શેર વર્ષમાં અત્યાર સુધીમાં ૨૮ ટકા ગગડ્યો છે. દરમ્યાન ઈન્ટેલેક્ટ ડિઝાઇન અરેનામાં મુનમુનવાલા દંપતિનો ૫.૮૫ ટકા હિસ્સો છે અને શેર ૨૫ ટકા ટુટ્યો છે. વાઈસરોય હોટેલ્સનો શેર ૧૭ ટકા સુધી ગબડ્યો છે એમને કરેલા રોકાણમાં એમની પસંદગીના ૧૦ શેરો અત્રે બોક્સમાં દર્શાવેલ છે જેમાં ફટકો પડેલો જોવાયો છે.



પસંદગીના ૧૦ શેરોમાં નેગેટીવ રીટર્ન	
Shares	Change(%)
TV 18 Broadcast	-10.04
Autoline Ind.	-11.27
Aurobindo PH.	-11.61
D.B. Realty	-11.96
ION Exchange	-12.65
Man Infra	-12.77
Dewan Hsg.	-14.83
Viceroy Hotels	-17.07
Intellect Design	-25.23
Bilcare	-28.50

SMART INVESTMENT
English & Gujarati
Edition Every Sunday

દર બુધવારે
Gujarati Financial Weekly
SMART BONANZA

ભારતીય માર્કેટ માટે વિવિધ નિષ્ણાતોના મંતવ્યો

તેજની આગેફ્યુમાં નિફ્ટીનો ટાર્ગેટ ૯૧૦૦

- J.M. Financial

ભારતીય શેરબજારોમાં આગામી દિવસોમાં ટેકનીકલ ટ્રેન્ડિંગને તેજની આગેફ્યુ જોવા મળી શકે છે. હાયર ટોપ હાયર બોટમ ફોર્મશનની રચના જોતા હવે દરેક ઘટાડે ખરીદી કરી શકાય. જે. એમ. ફાયનાન્સીયલ ટેકનીકલ એનાલીસ્ટ ગૌતમ શાહના મત મુજબ ૨૦૧૬માં નિફ્ટીનો ટાર્ગેટ અગાઉ ૮૭૦૦ આપેલ હતો તે હવે સુધારીને ૯૧૦૦ ટકા કરી શકે છે.

વર્ષ અંત સુધીમાં સેન્સેક્સનો ટાર્ગેટ ૨૯,૫૦૦

-Ambit

કેટલાક બ્રોકરેજ હાઉસો દ્વારા ભારતીય બજારોમાં સર્જાઈ રહેલ તેજના માહોલ અને ઉદ્ભવી રહેલ આર્થિક ક્ષેત્રે પોઝીટીવ ડેટાના સંદર્ભે અગાઉ સેન્સેક્સનો અપાયેલ ટાર્ગેટ જે હાલ વધારીને ૨૯૫૦૦ કરવામાં આવેલ છે. જેમાં સીટી ગ્રુપ દ્વારા ૨૮૮૦૦ અને CLSA ૧૯૮૦૦ વધારો કરેલ છે. ઈન્વેસ્ટર નોંધમાં અંભિતના જણાવ્યા અનુસાર અગાઉ સેન્સેક્સનો ટાર્ગેટ જે ૨૨૦૦૦ ઉપરથી હવે ૨૦૧૭ ના અંત સુધીમાં ૨૯૫૦૦ નો કરવામાં આવેલ છે.

નજીકમાં ગ્લોબલ ખેખમી પરિભળોને પગલે સેન્સેક્સ ઘટી શકે છે

- HSBC

ભારતીય શેરબજારો માટે હાલના તબક્કે એક કરતાં વધુ સારા સમાચાર ઉદ્ભવી રહ્યા છે. એશિયા પેસિફિક એચએસબીસીના ઈક્વિટી સ્ટ્રેટેજીક ડેવેલપમેન્ટ જોષીનું માનવું છે. ૨૦૧૬ ના ૨૬૦૦૦ ના લક્ષ્યાંકને સુધારીને ૨૭૦૦૦ નો ટાર્ગેટ કરેલ છે. આમ છતાં આગામી થોડા સમયમાં ઈક્વિટી માટે ખેખમી પરિભળોમાં ફેડ રેટમાં વધારો, યુરોપિયન પોલીટીક્સમાં ડેવલપમેન્ટ અને યાઈનામાં સ્વોડાઉન સહિત નેગેટીવ પરિભળો ઉદ્ભવી શકે છે તેના કારણે ભારતીય બજારો પણ વેચવાલીનું દબાણ આવી શકે છે.

આર્થિક રિકવરીમાં ઝડપી મજબૂતાઈ છતાં બુલ માર્કેટ રાહ ખેવી

- Credit Suisse

દેશના આર્થિક ક્ષેત્રે ઝડપી સુધારાના સંકેતો, માર્ચ ક્વાર્ટરના અપેક્ષા કરતાં વધુ સારા પરિણામો બજાર માટે પોઝીટીવ સંકેત છે તેમ છતાં સાવચેતી રાખવી જરૂરી છે. કેડિટ સુઈસના ઈક્વિટી સ્ટ્રેટેજીના હેડ નિલકંઠ મિશ્રાનું માનવું છે કે, ફિસ્કલ વર્ષ ૨૦૧૬-૧૭ માં ૧૫ ટકા પ્રોથની સંભાવના છે. હાલમાં પબ્લિક સેક્ટર બેન્કો અને જંકફુંડના સ્ટોક પરત્વે સાવચેતી જરૂરી છે. કેડિટ સુઈસ સૌ પ્રથમ સંસ્થા છે કે જેને હવે મેટલ સેક્ટર માટે પોઝીટીવ આઉટલુક ધરાવે છે. ICICI બેન્ક અને Axis Bank હાલમાં રોકાણલક્ષી શેરો કહી શકાય.

મિડકેપ - સ્મોલકેપ કંપનીઓ વધુ સારો દેખાવ કરશે

- Mark Mobius

ટેમ્પ્લટન ગ્રુપના એક્ઝિક્યુટિવ ચેરમેન માર્ક મોબિસ ભારતીય શેરબજારોને લઈ બુલિશ છે તેમાંય સ્મોલકેપ શેર આગામી સમયમાં વધુ ઝળકશે એમ તેમનું માનવું છે. ટેમ્પ્લટન દ્વારા ભારતીય શેરબજારમાં રોકાણ બે અબજ ડોલર જેવું છે તેમાંથી ૬૦ કરોડ ડોલર નાની કે સ્મોલકેપ કંપનીના શેરમાં છે. માર્ક મોબિસના મતે છેલ્લાં પાંચ વર્ષના અંતરમાં આ વખતે સુધારો દેખાયો છે. ચોમાસું બહુતર રહેવાના અંદાજ છે. માર્ચ ક્વાર્ટરનો જીડીપી પ્રોથ આર્થિક પરિસ્થિતિની ધારણા કરતાં ઊંચો એવો ૭.૮ ટકા આવ્યો છે. હવે સરકાર આર્થિક સુધારાના માર્ગે ફોકસ કરશે એવી સાર્વત્રિક આશા છે તે ફળીભૂત થાય તો શેરબજારને મજબૂત ટ્રીગર મળશે. સેન્સેક્સ - નિફ્ટી અને લાઈકેપના મુકાબલે મિડકેપ તથા સ્મોલકેપ કંપનીઓ વધુ ફાયદામાં રહેશે.

અર્થતંત્ર યોગ્ય દિશામાં પણ GDP ૧% ઉપર-નીચે રહેશે

- RBI Governor

ભારતીય અર્થતંત્રના પ્રોથ અંગે વધુ વિશ્વાસ ધરાવવા સાથે સુધારાની પ્રક્રિયામાં વેગ લાવવા અને દેશમાં આ વર્ષે સારા વરસાદ થવાનો આશાવાદ રિઝર્વ બેન્કના ગવર્નર રઘુરામ રાજને વ્યક્ત કર્યો હતો. ભારતીય અર્થતંત્ર યોગ્ય દિશામાં જઈ રહ્યું છે અને જીડીપીના આંકડામાં એક ટકો ઉપર - નીચે થાય તેવી શક્યતા છે. આ સાથે સુધારાની પ્રક્રિયાને વેગ આપે અને જાહેર મુદ્દાઓમાં વધારો થશે તો અર્થતંત્ર વધુ ઝડપી વિકાસ કરશે. ખાનગી મુદ્દાઓમાં વધારો થવાની જરૂરિયાત પર ભાર મૂક્યો હતો. ખાનગી રોકાણમાં વધારો થશે તો આપણમાં વધુ મજબૂત પ્રોથ હાંસલ કરવાની શક્યતા છે. જીડીપીના આંકડા અંગે સર્જાયેલ વિરોધાભાસ અંગે તેમણે જણાવ્યું હતું કે, સ્ટેટિસ્ટિશિયને સારી કામગીરી કરી છે અને આર્થિક વૃદ્ધિ નોંધપાત્ર રીતે ઊંચી છે, ખર્ચ નીચો આવ્યો છે. સમગ્ર ઉદ્યોગમાં નફો એ સારી વાત નથી પણ ટોચના ક્ષેત્રોમાં સુધારો થઈ રહ્યો છે એ એક સારી વાત છે. જીડીપીના સાચા આંકડા આવશે ત્યાં એમાં એક ટકો ઉપર કે એક ટકો નીચે થવાની સંભાવના છે.

૨૦૧૬માં વૈશ્વિક અર્થતંત્રનો વૃદ્ધિદર ઘટી ૨.૪ ટકા થવાનો અંદાજ

- World Bank

વૈશ્વિક અર્થતંત્રનો વૃદ્ધિદર વર્ષ ૨૦૧૬માં ઘટીને ૨.૪ ટકા રહેવાનો અંદાજ વિશ્વાસ બેન્કે વ્યક્ત કર્યો છે. જો કે, બ્રીક દેશો પૈકી ભારતનો વૃદ્ધિદર ૭.૬ ટકા અને ચીનનો વૃદ્ધિદર ૭.૬ ટકા રહેવાની ધારણા છે પરંતુ રશિયાનો વૃદ્ધિદર ૧.૨ ટકા અને બ્રાઝિલનો વૃદ્ધિદર ૪ ટકા ઘટવાની ધારણા વ્યક્ત કરી છે. બેન્કે રજૂ કરેલા અહેવાલ અનુસાર જાન્યુઆરીના અંદાજે સામે વિકાસશીલ અર્થતંત્રો ૨૦૧૬ માં ૦.૬ પરસેન્ટ પોઈન્ટ ઘટીને ૩.૫ ટકા વૃદ્ધિ નોંધાવે તેવી શક્યતા છે જ્યારે વિકસિત અર્થતંત્ર જાન્યુઆરીની

આગાહી કરતાં ૦.૫ પરસેન્ટ પોઈન્ટ નીચે એટલે કે, ૧.૭ ટકાના દરે વૃદ્ધિ મેળવે તેવી સંભાવના છે. વિકાસશીલ દેશો એ ઈન્ફ્રાસ્ટ્રક્ચર, શિક્ષણ, આરોગ્ય અને અન્ય ઘુમન સ્કીલ્સ જેવા સેક્ટરોમાં મુદ્દાઓ જેવા સુધારા ઉપર વિશેષ જોર આપવું પડશે. જ્યારે વિકસિત દેશો માટે વિશ્વ બેન્કે એળી ભલામણ કરી છે કે, જ્યાં સુધી આર્થિક મંદીનો દોર પૂરો થાય નહીં ત્યાં સુધી તેમણે કુવાવા ઉપર વિશેષ ધ્યાન આપવું પડશે.

ઝડપી વૃદ્ધિ પામતા શેરો સૌથી વધુ આવક-ગ્રોથની સંભાવના ધરાવતા સ્ટોકસ	
Co. Name	Revenue Growth(%)
Techno Electric	345
Shree Cement	65
Oberoi Realty	53
Orient Cement	48
J. Kumar Infra	38

ઓછા ખર્ચાળ શેરો સૌથી નીચો સંભવિત PE ધરાવતા સ્ટોકસ	
Co. Name	Lowest Forward PE
IOC	9.09
Oil India	10.58
I.B. Hsg. Fin.	12.22
ONGC	12.89
Power Grid	13.06

શ્રેષ્ઠ 5 PEGs સ્ટોકસ સૌથી ઓછો પ્રાર્થસ અર્નાંગ ગ્રોથ ધરાવતા સ્ટોકસ	
Co. Name	Earning Growth Ratio
OBC	0.07
Cox & Kings	0.08
Hindalco Ind.	0.09
CESC	0.19
JK Cement	0.21

સૌથી વધુ વળતરદાયી શેરો સૌથી ઊંચુ ડિવિડન્ડ યીલ્ડ ધરાવતા ટોપ - ૫ સ્ટોકસ	
Investor Earn as Div. for Every Rs. 100/- Invested	
Co. Name	Hig.Div.Yield
Oil India	5.11
I.B. Hsg. Fin.	4.96
OBC	4.02
DB Corp.	2.96
Tata Chemicals	2.92

ઓછા ખેખમી-પ સ્ટોકસ ડાઉન સાઈડ રીસ્કની નહિવત સંભાવના ધરાવતા	
Co. Name	Lowest Downside Risk
PGCIL	1.01
ACC	0.93
Grasim Ind.	0.84
Indusind Bank	1.11
D.B. Corp.	0.93

Smart Intraday Positional Long Term

નોંધ : ગત સપ્તાહે અહીંથી મલ્ટીબેજ ઈન્વેસ્ટા રૂ. ૨૩૮ માં ખરીદવા જણાવ્યો હતો જેનો ભાવ વધીને રૂ. ૨૬૦ જેવો થઈ જવા પામ્યો હતો.

*** Intraday :-**

Om Metal Infra (Rs. 49.65) (BSE Code : 531092 & NSE) :

૧૯૭૧માં સ્થપાયેલી ઓમ મેટલ ઈન્ફ્રા હાયડ્રો પાવર સેક્ટરમાં હાજરી ધરાવતી એન્જનીયરીંગ કન્સ્ટ્રક્શન કંપની છે. હાયડ્રો પાવર, ઈરીગેશન પ્રોજેક્ટ, રીયલ એસ્ટેટ ડેવલોપમેન્ટ અને ઈન્ફ્રાસ્ટ્રક્ચર પ્રોજેક્ટ ક્ષેત્રે કાર્યરત છે. કંપનીએ દેશમાં હાયડ્રો પાવર અને ઈરીગેશન પ્રોજેક્ટ માટે ૪૫ થી વધારે હાયડ્રો મીકેનિકલ કોન્ટ્રાક્ટસ પુરા કર્યા છે. કંપનીની ઈક્વિટી માત્ર રૂ. ૮.૬૩ કરોડ છે જેની સામે કંપનીના શેરની બુલવેલ્યુ રૂ. ૫૮.૨૧ છે અને વર્તમાન ભાવે આ સ્ટોક ૦.૮૪ ના પ્રાઈઝ ટુ બુલવેલ્યુથી ક્વોટ થઈ રહ્યો છે. કંપનીમાં પ્રમોટરો ૭૦.૭૪ ટકા અને પબ્લિક ૨૯.૨૬ ટકા સ્ટેક ધરાવે છે. માર્ચ ક્વાર્ટરમાં કંપનીએ મજબૂત પરિણામો દર્શાવ્યા છે જેમાં કંપનીની આવક રૂ. ૫૦.૧૪ કરોડથી વધીને રૂ. ૭૦.૧૦ કરોડ થઈ છે જ્યારે કંપનીનો નફો રૂ. ૨.૦૫ કરોડથી વધીને રૂ. ૭.૦૭ કરોડ થયો છે. નાણાકીય વર્ષ ૨૦૧૬ માં કંપનીએ રૂ. ૨૨.૮૫ કરોડની આવક ઉપર રૂ. ૨૫.૧૪ કરોડનો નફો હાંસલ કર્યો છે. દેશમાં ઈકોનોમિક માહોલ સુધરી રહ્યો છે ને આવનારા દિવસોમાં આ પ્રકારની કંપનીઓને વધારે ઓર્ડર મળી શકે છે. વર્તમાન ભાવે આ સ્ટોકમાં રૂ. ૪૪.૫ ના સ્મટોપલોસ સાથે રૂ. ૬૦ થી ૬૫ ના ટાર્ગેટ ભાવ માટે રોકાણ કરી શકાય.

*** Positional**

ABC Bearing (Rs. 128.00) (Code : 505665) :-

૧૯૬૧માં સ્થપાયેલી એબીસી બેરીંગ્સ ભરૂચ ખાતે હેડ ક્વાર્ટર્સ ધરાવે છે. કંપની વિવિધ પ્રકારના બેરીંગ્સ બનાવે છે અને કંપની પ્રોડક્ટો કાર, મલ્ટી યુટીલીટી વ્હીકલ્સ, લાઈટ કોમર્શિયલ વ્હીકલ્સ, હેવી કોમર્શિયલ વ્હીકલ્સ અને ટ્રેક્ટરમાં થાય છે. કંપની ડોમેસ્ટિક માર્કેટની સાથે બાંગ્લાદેશ, શ્રીલંકા, સિંગાપુર, યુએસએ, યુકે, કેનેડા જેવા માર્કેટમાં નિકાસ પણ કરે

Smart
Intraday
Positional
Long Term

છે. કંપનીની ઈક્વિટી રૂ. ૧૧.૫૫ કરોડ છે જેની સામે કંપની પાસે રૂ. ૧૧૫.૪૧ કરોડનું રીઝર્વ છે. કંપનીમાં પ્રમોટરો ૩.૭૬ ટકા ને પબ્લિક ૯૬.૨૪ ટકા સ્ટેક ધરાવે છે. માર્ચ ક્વાર્ટરમાં કંપનીની આવક રૂ. ૪૩.૮૭ કરોડથી વધીને રૂ. ૫૨.૮૨ કરોડ થઈ છે જ્યારે કંપનીનો નફો રૂ. ૧.૮૧ કરોડથી વધીને રૂ. ૩.૧૮ કરોડ થયો છે. આમ માર્ચ ક્વાર્ટરમાં કંપનીના નાણાકીય દેખાવમાં મજબૂત સુધારો જોવાયો છે. નાણાકીય વર્ષ ૨૦૧૬ માં કંપનીએ ૧૭૮.૬૪ કરોડની આવક ઉપર રૂ. ૫.૮૪ કરોડનો નફો હાંસલ કર્યો છે. ખાસ કરીને કાર અને કોમર્શિયલ વ્હીકલ્સના વેચાણ વધી રહ્યા છે. આ વર્ષે ચોમાસું સાફ રહેવાની સંભાવના છે ત્યારે ટ્રેક્ટરના વેચાણ પણ વધતા જોવાશે. ઈકોનોમિક પ્રોથ આગળ વધતા ઓટોમોબાઈલ્સ સેક્ટરનું ભાવિ વધારે મજબૂત થશે. જુના વ્હિકલ્સને દુર કરવા ઉપર જલ્દી નિયમ આવી શકે છે જેનો ફાયદો પણ ઓટોમોબાઈલ્સ સેક્ટરને થશે ત્યારે ઓટોમોબાઈલ્સ સેક્ટરના સપ્લાયમેન્ટરી સેક્ટર તરીકે ઓટો એન્સીલરી કંપનીઓને પણ લાભ મળશે. ૨૦ ટકા ડિવિડન્ડ જાહેર કરનારી આ કંપનીના સ્ટોકમાં વર્તમાન ભાવથી રૂ. ૧૧૫ ના સ્ટોપલોસ સાથે રૂ. ૧૫૫ થી ૧૭૦ ના ટાર્ગેટ ભાવ માટે રોકાણ કરી શકાય.

*** Long Term**

Dynemic Products (Rs. 57.10) (532707) :-

૧૯૮૦માં સ્થપાયેલી ડાયનેમીક પ્રોડક્ટ્સ લીમીટેડ ડાઈઝ તેમજ ડાઈઝ ઈન્જિનરીંગ્સનું ઉત્પાદન કરે છે. આ સિવાય કંપની ફૂડ સ્ટફ, બેવેરેજ્સ, એનીમલ ફીડ માટે ફૂડ ક્લર પણ ઓફર કરે છે. કંપની લેક કલર બનાવે છે જે ફાર્માસ્યુટીકલ્સ, કોસ્મેટીક, પર્સનલ પ્રોડક્ટ્સ, સ્પાઈસ કોમ્પોનન્ટ્સ, બેક્ટેરિ પ્રોડક્ટ્સ, ડેરી પ્રોડક્ટ્સ અને સ્નેક ફૂડ્સમાં વપરાય છે. આ સિવાય કંપની ડાઈઝ ઈન્જિનરીંગ્સ બનાવે છે. જે ફૂડ ક્લર, એસીડ ડાઈઝ, રીએક્ટીવ ડાઈઝ, મેટલ

Intraday : OM Metal Infra
Positional : ABC Bearings
Long Term : Dynemic Prod.

કોમ્પેક્સ ડાઈઝ અને ડાયરેક્ટ ડાઈઝમાં વપરાય છે. કંપનીની ઈક્વિટી માત્ર રૂ. ૧૧.૩૩ કરોડ છે જેની સામે કંપની પાસે રૂ. ૫૨.૬૮ કરોડનું જંગી રીઝર્વ છે. બુક વેલ્યુ રૂ. ૫૭.૫ છે અને હાલમાં સ્ટોક માત્ર ૧ ના સાવ જ નીચા પ્રાઈઝ ટુ બુલવેલ્યુથી ક્વોટ થઈ રહી છે. કંપનીમાં પ્રમોટરો ૩૮.૩૪ ટકા અને પબ્લિક ૬૦.૬૬ ટકા સ્ટેક ધરાવે છે. છેલ્લાં નવ મહિનામાં પ્રમોટરોએ કંપનીમાં ૧.૫૭ ટકા હિસ્સો વધાર્યો છે જે ખુબજ પોઝીટીવ વાત કહી શકાય. નાણાકીય વર્ષ ૨૦૧૬ ના માર્ચ ક્વાર્ટરમાં કંપનીએ રૂ. ૩૮.૬૦ કરોડના વેચાણ ઉપર રૂ. ૨.૪૪ કરોડનો નફો હાંસલ કર્યો છે. ક્વાર્ટલી નફામાં ૨૭ ટકાનો વધારો થયો છે જ્યારે નાણાકીય વર્ષ ૨૦૧૬ માં કંપનીએ રૂ. ૧૨૮.૬૧ કરોડના વેચાણ ઉપર રૂ. ૭.૫૮ કરોડનો નફો અને રૂ. ૬.૬૯ ની ઈપીએસ હાંસલ કરી છે. વર્તમાન ભાવે આ સ્ટોક માત્ર ૮.૫ ના સાવજ નીચા પીઈથી ક્વોટ થઈ રહ્યો છે જે આ સેક્ટરમાં સૌથી નીચો પીઈ રેશિયો કહી શકાય. કંપનીએ રેગ્યુલર ડિવિડન્ડ પણ ચુકવે અને નાણાકીય વર્ષ ૨૦૧૬ માટે ૧૫ ટકા ડિવિડન્ડ ચુકવ્યું છે. યાઈનામાં પર્યાવરણના લીધે કેમિકલ, ડાઈઝ પ્લાન્ટ બંધ થઈ રહ્યા છે જેનો ફાયદો ભારતીય કંપનીઓને મળી શકે છે. આ સ્ટોક વર્તમાન ભાવે ખુબજ આકર્ષક લાગી રહ્યો છે રૂ. ૪૭ ના સ્ટોપલોસ સાથે આ સ્ટોકમાં રોકાણ કરી શકાય. ઉપરમાં મીડિયમ ટર્મમાં રૂ. ૭૫/૮૦ જ્યારે લોંગ ટર્મમાં રૂ. ૧૦૧/૧૦૫ નો આંક જોવા મળી શકે.

Disclosures: At the time of writing this article, author, his clients & dependent family members may have positions in the stocks mentioned above. The author, his firm, his clients or any of his dependent family members may make purchases or sale of the securities mentioned in website. Author may have positions in above stocks so have vested interest obviously in their going up or down as the case may be.
Disclaimer: Investing in any equity is risky. Our recommendations are based on reliable & authenticated sources believed to be true & correct, and also is technical analysis based on & conceived from charts. Investors should take their own decisions. We assume no responsibility for any transactions undertaken by them. The author won't be liable or responsible for any legal or financial losses made by anybody.

ફ્યુચર ઓપ્શન ડાયરી Nilesh S. Kotak (Mob. : 8866004076)

સતત બે સપ્તાહના સુધારા બાદ નિફ્ટીએ ઘટાડો દર્શાવ્યો છે. નિફ્ટીએ અઠવાડિક ધોરણે ૫૦ પોઈન્ટનો ઘટાડો દર્શાવ્યો છે. હવે જ્યાં સુધી નિફ્ટી ૮૩૪૦ નું લેવેલ કુદાવે નહીં ત્યાં સુધી દરેક ઉછાળે વેચવાલી જોવાય. વોલેટીલીટી ઈન્ડેક્સ વધીને ૧૫.૯૭ બંધ આવેલ છે. ઓવરઓલ નિફ્ટીનો પુટ - કોલ રેશિયો ૧.૨૭ આવેલ છે. (કોઈપણ પોઝીશન પાંચ થી સાત દિવસના સમયગાળા માટે લેવી.) નોંધ : વેચાણની પોઝીશન દર્શાવેલા લેવલની નીચે શેરનો ભાવ જાય તો જ અને ખરીદીની પોઝીશન દર્શાવેલા ભાવની ઉપર જાય તે પછી જ લેવી.

Future Buy of the week

JSW Energy (80) :- જુન માસનો ફ્યુચર ૮૦ ઉપર ૭૭ નો સ્ટોપલોસ રાખી ખરીદો. આગામી દિવસોમાં ૮૩ સુધી સુધારાની શક્યતા છે.

IGL (583) :- જુન માસનો ફ્યુચર ૫૮૩ ઉપર ૫૭૨ નો સ્ટોપલોસ રાખી ખરીદો. આગામી દિવસોમાં ૫૮૫ સુધી સુધારાની શક્યતા છે.

Godrej Ind. (365) :- જુન માસનો ફ્યુચર ૩૬૫ ઉપર ૩૫૫ નો સ્ટોપલોસ રાખી ખરીદો. આગામી દિવસોમાં ૩૭૮ સુધી સુધારાની શક્યતા છે.

Ambuja Cement (236) :- જુન માસનો ફ્યુચર ૨૩૬ ઉપર ૨૩૧ નો સ્ટોપલોસ રાખી ખરીદો. આગામી દિવસોમાં ૨૪૨ સુધી સુધારાની શક્યતા છે.

Canara Bank (196) :- જુન માસનો ફ્યુચર ૧૯૬ ઉપર ૧૪૨ નો સ્ટોપલોસ રાખી ખરીદો. આગામી દિવસોમાં ૧૯૮ સુધી સુધારાની શક્યતા છે.

Future Sell of the week

Indiabulls Real Estate (97) :- જુન માસનો ફ્યુચર ૯૭ નીચે ૧૦૧ નો સ્ટોપલોસ રાખી વેચો. આગામી દિવસોમાં ૯૨ સુધી ઘટાડાની શક્યતા છે.

Gail India (369) :- જુન માસનો ફ્યુચર ૩૬૯ નીચે ૩૭૮ નો સ્ટોપલોસ રાખી વેચો. આગામી દિવસોમાં ૩૬૦ સુધી ઘટાડાની શક્યતા છે.

CEAT (892) :- જુન માસનો ફ્યુચર ૮૯૨ નીચે ૮૧૦ નો સ્ટોપલોસ રાખી વેચો. આગામી દિવસોમાં ૮૭૦ સુધી ઘટાડાની શક્યતા છે.

Just Dial (633) :- જુન માસનો ફ્યુચર ૬૩૩ નીચે ૬૪૮ નો સ્ટોપલોસ રાખી વેચો આગામી દિવસોમાં ૬૨૦ સુધી ઘટાડાની શક્યતા છે.

Apollo Tyres (150) :- જુન માસનો ફ્યુચર ૧૫૦ નીચે ૧૫૫ નો સ્ટોપલોસ રાખી વેચો. આગામી દિવસોમાં ૧૪૪ સુધી ઘટાડાની શક્યતા છે.

Disclosures as per SECURITIES AND EXCHANGE BOARD OF INDIA (Research Analysts) Regulation, 2014;
• I and / or my clients may have investment in this stocks
• I/My family have no financial interest or beneficial interest of more than 1% in the company whose stocks I am recommending
• I / My family have not received any compensation from the company where I am recommending a trade or investment.
• I have not served as an officer director or employee of company and have not been engaged in market - making activity of the company covered in the research report
• I have no material conflict in recommendations posted here (Nilesh S. Kotak)
Research Analyst
SEBI Regn No. : INH000002103

કોલ ઇન્ડિયા : કોલ ઇન્ડિયાની પાંચ સબસિડરી કંપનીઓએ કોલ ઇન્ડિયામાં ૨૫ ટકા સુધી શેર બાયબેક કરવાની જાહેરાતને પગલે તેના શેરમાં મજબૂતી જોવા મળી છે અને રૂ.૩૦૦ને પાર કરી ગયો છે. આ જાહેરાત સાથે જ કોલ ઇન્ડિયાની મોનોપોલી મજબૂત બનશે. આ કંપનીઓ કોલ ઇન્ડિયાના ૧૦ ટકા શેર બાયબેક કરશે અને રૂ.૫૦૦૦ કરોડ તેના મારફતે કોલ ઇન્ડિયાની બેલેન્સ શીટમાં આવશે. સરકાર બાયબેક દ્વારા કોલ ઇન્ડિયા પાસેથી રૂ.૬૦૦૦ કરોડ એકત્ર કરવાની યોજના ધરાવે છે. દરમિયાન કોલ ઇન્ડિયાએ કોલસાના ભાવમાં વધારો કરી દીધો છે, જે તેની મોનોપોલી દર્શાવે છે. ફ્યુઅલ સપ્લાય એગ્રીમેન્ટ રૂટ અંતર્ગત કંપનીએ ૬.૩ ટકા ભાવવધારો કર્યો છે. શેરમાં વર્તમાન ભાવે ખરીદી કરો. ઘટાડે વધુ ખરીદી કરો.

ટાટા મોટર્સ : ટાટા મોટર્સ જગુઆર અને લેન્ડરોવરને ટેકઓવર કરી ત્યારે રતન ટાટા પર માછલા ધોવાયા હતા. પરંતુ આજે ટાટા મોટર્સ આ જ બ્રાન્ડને કારણે આ સ્થિતિ પર છે. જેએલઆરનું વેચાણ અને વોલ્યુમ સતત વધી રહ્યા છે. ભારતમાં તેનું વોલ્યુમ જોઈએ તેવું વધુ ન હોવાથી હવે કંપનીએ ભારતીય માર્કેટ પર ફોકસ કરવાનું નક્કી કર્યું છે. હાલમાં સ્થાનિક બજારમાં જેએલઆરનો ૮ ટકા હિસ્સો છે. ટાટા મોટર્સનો નેટ પ્રોફિટ ૩ ગણો ઉછળીને

કોલ ઇન્ડિયામાં બાયબેકની જાહેરાતને પગલે મજબૂતી ટાટા મોટર્સ ફરી JLR ને કારણે મજબૂત, ભારતમાં ફોકસ કરશે ભારત ઇલેક્ટ્રોનિક્સ : પ્રોત્સાહક પરિણામ, મજબૂત ઓર્ડર બુક એપલ ટીવી સાથે ડીલને પગલે ઇરોસમાં ઉછાળો ફોર્સ મોટર્સમાં મોટા કરેક્શન પછી આકર્ષક વેલ્યુએશન

રૂ.૫૧૭૭ કરોડ થઈ ગયો હતો. તેની કુલ આવક ૧૮ ટકા વધીને રૂ.૭૮૮૨૬ કરોડ થઈ ગઈ હતી. જગુઆર લેન્ડ રોવરનું વોલ્યુમ ખાસ્સું વધ્યું હતું. નવા વર્ષમાં પણ જગુઆરની એક્સઈ અને એપ-પેસનું વેચાણ નોંધપાત્ર વધવાની શક્યતા છે. ખાસ કરીને ચીનમાં જગુઆર અને લેન્ડ રોવર બન્નેનું વેચાણ વધશે. લેન્ડ રોવરમાં તેના નવા મોડેલ ડિસ્કવરી સ્પોર્ટને કારણે વેચાણ વધશે. ઘરઆંગણે પણ કોમર્શિયલ વ્હીકલનું વેચાણ નોંધપાત્ર વધ્યું છે. આ શેરમાં મોટાભાગના બ્રોકિંગ હાઉસીસ બુલિશ છે. તેમાં ખરીદી કરો.

ભારત ઇલેક્ટ્રોનિક્સ : જાહેર ક્ષેત્રની કંપની ભારત ઇલેક્ટ્રોનિક્સે માર્ચના ક્વાર્ટરના સારા પરિણામ આપ્યા છે. તેનો નેટ પ્રોફિટ ૨૪ ટકા વધીને રૂ.૧૮૦૯ કરોડ થયો હતો. તેનું ટર્નઓવર ૧.૨ ટકા વધીને રૂ.૭૫૨૨ કરોડ થયું હતું. તેની ઓર્ડર બુક પણ નોંધપાત્ર વધી હતી અને એપ્રિલના અંતે તે રૂ.૩૨,૦૨૨ કરોડ થઈ ગઈ હતી. કંપનીએ આ સાથે જ ડાયવર્સિફિકેશનની



પણ જાહેરાત કરી હતી અને તેના ડિકેન્સ તથા નોન-ડિકેન્સ ક્ષેત્રમાં વિસ્તરણની પણ જાહેરાત કરી હતી. તેની નિકાસ ૪૭ ટકા વધીને ગત વર્ષે ૮.૫ કરોડ ડોલરની થઈ હતી. કંપનીએ માર્ચના ક્વાર્ટરમાં કેટલીક નવી પ્રોડક્ટ્સ પણ લોન્ચ કરી છે. દરમિયાન કંપનીએ માર્કેટો ATM વિકસાવવાની પણ જાહેરાત કરી છે, જેની ખાસ્સી માંગ આગામી સમયમાં વધશે. કંપનીને હરિયાણા સરકાર તરફથી પાર્ટિલટ પ્રોજેક્ટ અંતર્ગત ૪૫૦૦ ડિવાઈસનો ઓર્ડર મળ્યો છે. અન્ય રાજ્યોએ પણ રસ દાખવ્યો છે. આ શેર વર્તમાન ભાવે ખરીદો.

ઈરોસ ઇન્ટરનેશનલ : ઈરોસ ઇન્ટરનેશનલના શેરમાં ગત સપ્તાહે ૧૦ ટકા જેવો ઉછાળો આવી ગયો. કંપનીએ જાહેરાત કરી છે કે તેની ડિજિટલ ઓવર-૫-ટોપ

ડિસ્ટ્રિબ્યુશન સર્વિસ ઈરોસ નાઉએ એપલ ટીવી સાથે તેની કન્ટેન્ટ દર્શાવવા અંગે ડીલ કર્યું છે. આ ડીલ મારફતે ઈરોસ નાઉ બોલિવૂડ અને રિજનલ લેંગ્વેજની ફિલ્મો અને મ્યુઝિક વીડિયોની ઢગલાબંધ કન્ટેન્ટ ૮૦થી વધુ દેશોમાં દર્શાવી શકશે, જ્યાં એપલ ટીવી મજબૂત સ્થિતિમાં છે. મુંબઈ સ્થિત ઈરોસ ઇન્ટરનેશનલ મખતવે ફિલ્મ નિર્માતા અને ડિસ્ટ્રિબ્યુશન કંપની છે. એનલિસ્ટ્રસના મતે એપલ ટીવી સાથે કંપનીનું ટાઈઅપ થવાથી કંપનીની વધારાની આવક થશે. દરમિયાન કંપનીની નવી ફિલ્મ હાઉસકુલ-૩ની ગ્રોસ આવક ૧૦૦ કરોડ રૂપિયાને પાર કરી ગઈ હોવાની પણ તેણે જાહેરાત કરી છે. ઈરોસનો શેર એક સમયે રૂ.૧૨૫ની સપાટીએ સરકી ગયો હતો, પરંતુ ત્યાર પછી તેમાં ખૂબ ઝડપી ઉછાળો આવ્યો છે અને હાલમાં તે રૂ.૨૧૧ના ભાવે બંધ આવ્યો છે. તેમાં ઘટાડે ખરીદી કરો.

ફોર્સ મોટર્સ : ફોર્સ મોટર્સ મે મહિનામાં ૧૫૮૮ સ્મોલ અને લાઈટ કોમર્શિયલ વ્હીકલ્સનું વેચાણ કર્યું છે. આ

ઉપરાંત ૯૨૩ યુટિલિટી વ્હીકલ્સ, સ્પોર્ટ્સ યુટિલિટી વ્હીકલ્સ, ટ્રેક્ટર્સનું વેચાણ કર્યું છે. ફોર્સ મોટર્સ સંપૂર્ણ વર્ટિકલ ઇન્ટેગ્રેટેડ ઓટોમોબાઈલ કંપની છે. છેલ્લાં પાંચ દાયકામાં કંપનીએ વિશ્વની અગ્રણી ડેમલર, એક્સલ, રિકાર્ડો, બોશ જેવી કંપનીઓ સાથે કામ પાર પાડ્યું છે અને ઓટોમોબાઈલ ડિઝાઈન, ડેવલપમેન્ટ અને ઉત્પાદનમાં આગવું સ્થાન મેળવ્યું છે. ફોર્સ મોટર્સ એકમાત્ર એવી કંપની છે, જે બીએમડબ્લ્યુ અને મર્સિડીઝ બન્ને માટે પાવરટ્રેઈન(એન્જિન, ગીયરબોક્સ, એક્સલ, વગેરે)ની કામગીરી કરે છે. છેલ્લાં ત્રણ મહિનામાં ફોર્સ મોટર્સનો શેર રિવર્સ ગીયરમાં ઘોડીને રૂ.૩૫૦૦ વ્હલથી ઘટીને રૂ.૨૮૦૦ આસપાસ આવી ગયો છે. જોકે આ કરેક્શનનો ખરીદી માટે તક સમજીને ઉપયોગ કરો અને તેમાં રોકાણ કરો.

(SEBI Registered Research Analyst)
* Disclosure :- The author has not brought / sold any stock advised in this news paper during last one month * All stocks rates / indices on 10th June 2016 unless specified o Stoploos is useful for Short - Medium term investors only
* Disclaimer :- Smart Investment will not be responsible / for any loss arising out of investment based on its recommendation. * Though, every care has been taken, we will not responsible for any errors / omissions * All disputes are subject to Ahmedabad jurisdiction

Coal India	
CMP (10-6-2016)	307.00
Face Value	10.00
BSE Code	533278
52 Wk. High	447.25
52 Wk. Low	272.05

Tata Motors	
CMP (10-6-2016)	457.00
Face Value	2.00
BSE Code	500570
52 Wk. High	470.25
52 Wk. Low	266.00

Bharat Electronics	
CMP (10-6-2016)	1264.00
Face Value	10.00
BSE Code	500049
52 Wk. High	1416.00
52 Wk. Low	983.00

EROS Intl.	
CMP (10-6-2016)	211.00
Face Value	10.00
BSE Code	533261
52 Wk. High	644.40
52 Wk. Low	125.90

Force Motors	
CMP (10-6-2016)	2918.00
Face Value	10.00
BSE Code	500033
52 Wk. High	3785.00
52 Wk. Low	1406.00

Jindal Saw (રૂ. ૪૮.૦૦) (કોડ : ૫૦૦૩૭૮) :- જિન્દાલ શો આયર્ન એન્ડ સ્ટીલ પાઈપ્સનું ઉત્પાદન કરે છે. કંપની એનર્જી ટ્રાન્સપોર્ટેશન સેક્ટર, ઇન્ડસ્ટ્રીયલ એપ્લિકેશન માટે અને વોટર અને વેસ્ટ વોટર માટે વિવિધ પ્રકારની પાઈપ બનાવે છે. કંપની પોતાની પ્રોડક્ટોની નિકાસ કરે છે. BSE ખાતે B ગ્રુપમાં લીસ્ટેડ આ કંપનીના શેરની ફેસવેલ્યુ રૂ. ૨ છે. વર્ષ દરમિયાન શેરનો ભાવ વધીને રૂ. ૮૫.૪ અને ઘટીને રૂ. ૩૫.૬૫ જોવાયો છે. વર્તમાન ભાવે કંપનીની માર્કેટ કેપ રૂ. ૧૫૭૦ કરોડ છે. કંપનીમાં પ્રમોટરો ૫૧.૨૭ ટકા અને પબ્લિક ૪૮.૭૩ ટકા સ્ટેક ધરાવે છે. કંપનીના શેરની બુકવેલ્યુ રૂ. ૧૩૩ જેટલી ઊંચી છે વર્તમાન ભાવે આ સ્ટોક માત્ર ૦.૩૬ ના પ્રાઈઝ ટુ બુકથી ક્વોટ થઈ રહ્યો છે. નાણાંકીય વર્ષ ૨૦૧૬ ના માર્ચ ક્વાર્ટરમાં કંપનીની આવક રૂ. ૨૦૮૩.૪૪ કરોડથી ઘટીને રૂ. ૧૮૦૭.૩૦ કરોડ થઈ છે જ્યારે નફો રૂ. ૭૧.૧૦ કરોડથી વધીને રૂ. ૧૦૪.૦૮ કરોડ થયો છે. કંપનીએ માર્ચ ક્વાર્ટરમાં રૂ. ૩.૩૨ ની ઈપીએસ હાંસલ કરી છે. નાણાંકીય વર્ષ ૨૦૧૬માં કંપનીએ કોન્સોલીડેટ બેઈજ ઉપર રૂ. ૮૩૨૪.૬૭ કરોડની સામે રૂ. ૭૬૫૪.૧૭ કરોડની આવક હાંસલ કરી છે જ્યારે કંપનીએ રૂ. ૨૫.૮૮ કરોડના નફાની સામે રૂ. ૭૮.૧૦ કરોડની નુકશાની દર્શાવી છે. કોન્સોલીડેટ બેઝ ઉપર ઊંચા વ્યાજ ખર્ચ અને અન્ય નુકશાનીને કારણે કંપનીએ નુકશાની દર્શાવી છે પણ કંપનીએ રૂ. ૨ ના શેર માટે રૂ. ૧ નું ડિવિડેન્ડ જાહેર કર્યું છે. કંપની જે સેક્ટરમાં છે એનું ભાવિ સાફ છે કંપનીના હાથ ઉપર મોટા ઓર્ડરો છે અને અહીંથી ઈકોનોમી સુધરતા આ સેક્ટર્સમાં સાફ કામ થઈ શકે છે ત્યારે તળિયાના ભાવે મળતાં આ સ્ટોકમાં રોકાણ માટે વિચારી શકાય.

DCM Shriram (રૂ. ૨૦૧.૦૦) (કોડ : ૫૨૩૩૬૭) :- BSE ખાતે B ગ્રુપમાં લીસ્ટેડ આ કંપનીના શેરની ફેસવેલ્યુ રૂ. ૨ છે. વર્ષ દરમિયાન શેરનો ભાવ વધીને રૂ. ૨૦૮.૮૦ અને ઘટીને રૂ. ૧૦૦ જોવાયો છે. વર્તમાન ભાવે કંપનીની માર્કેટકેપ રૂ. ૩૩૫૫ કરોડ છે. કંપનીમાં પ્રમોટરો ૬૩.૮૮ ટકા અને પબ્લિક ૩૬.૧૨ ટકા સ્ટેક ધરાવે છે. માર્ચ ક્વાર્ટરમાં કંપનીના પરિણામો સુંદર રહ્યા છે. જેમાં કંપનીની આવક રૂ. ૧૩૦૮.૨૫ કરોડથી વધીને રૂ. ૧૩૩૨.૮૮ કરોડ થઈ છે જ્યારે કંપનીનો નફો રૂ. ૫૧.૧૬ કરોડ છે જે ગત વર્ષે માર્ચ ક્વાર્ટરમાં રૂ. ૪૦.૧૯ કરોડની નુકશાની હતી. નાણાંકીય વર્ષ ૨૦૧૬ ની વાત કરીએ તો, કંપનીની આવક રૂ. ૫૬૩૮.૧૮ કરોડથી વધીને રૂ. ૫૮૪૧.૧૯ કરોડ થઈ છે જ્યારે કંપનીનો નફો રૂ. ૨૧૦.૮ કરોડથી વધીને રૂ. ૨૮૭.૨૨ કરોડ થયો છે. કંપનીએ નાણાંકીય વર્ષ ૨૦૧૬માં ૧૮.૩૦ ની ઈપીએસ હાંસલ કરી છે અને વર્તમાન ભાવે ૧૭.૫ ના નીચા P/E થી ક્વોટ થઈ રહ્યો છે. કંપનીની ઈકિવટી રૂ. ૩૨.૬૪ કરોડ છે જેની સામે કંપની પાસે રૂ. ૨૦૬૨.૮૮ કરોડનું રીઝર્વ છે. કંપની એગ્રી રૂરલ બિઝનેસ, યુરિયા, સુગર, ફાર્મ સોલ્યુશન, હાઈબ્રીડ સીડ્સ, હરિયાણા કિસાન બજાર સિમેન્ટ, PVC કોમ્પોનન્ટ, PVC રેઝીન્સ, કેલ્શિયમ કાર્બાઈડ, ક્લોર વિનાઈલ બિઝનેસ જેવા સેગમેન્ટમાં સક્રિય છે સાથે કેટલાક વેલ્યુ એડેડ બિઝનેસ પણ ધરાવે છે. કંપની ડાયવર્સિફાઈડ પ્રોડક્ટ પોર્ટફોલિયો ધરાવે છે અને મોટા ભાગના બિઝનેસ માટે સારા ટિવસો ચાલી રહ્યા છે માટે કંપની નાણાંકીય વર્ષ

SMART ગુપ્ત-ગુપ્ત Dilip K. Shah

૨૦૧૭ પણ તગડો ગ્રોથ દર્શાવી શકે છે. કંપની તેના શેર હોલ્ડરોને સુંદર ડિવિડેન્ડ પણ આપે છે. નાણાંકીય વર્ષ ૨૦૧૬ માટે કંપનીએ ૧૬૦ ટકા ડિવિડેન્ડ ચુકવ્યું છે. મજબૂત પ્રમોટર બેક ગ્રાઉન્ડ ધરાવતી આ કંપનીના સ્ટોકમાં અહીંથી રોકાણ તબક્કાવાર કરતાં જોવાય.

Intellect Design (રૂ. ૨૧૨.૦૦) (કોડ : ૫૩૮૮૩૫) :- આ કંપની પોલારીસમાંથી છુટી પડેલી કંપની છે. BSE ખાતે B ગ્રુપમાં લીસ્ટેડ આ કંપનીના શેરની ફેસવેલ્યુ રૂ. ૫ છે. વર્ષ દરમિયાન શેરનો ભાવ વધીને રૂ. ૩૦૨.૬૫ અને ઘટીને રૂ. ૮૮ જોવાયો હતો. માર્કેટ કેપ રૂ. ૨૧૩૨ કરોડ છે. કંપનીમાં પ્રમોટરો ૩૨.૪૬ ટકા અને પબ્લિક ૬૬.૬૩ ટકા સ્ટેક ધરાવે છે. કંપની પ્રોડક્ટ ડીવિઝન ધરાવે છે. કંપનીના પ્રોડક્ટો યુનિક બેલ્કિંગ સોફ્ટવેર છે. કંપની અત્યાર સુધીમાં નુકશાની દર્શાવી હતી પણ માર્ચ ક્વાર્ટરથી કંપનીની નુકશાની દુર થતી જોવા મળી છે. કંપની બેલ્કિંગ, ઈન્વેસ્ટમેન્ટ અને અન્ય ફાયનાન્સીયલ સર્વિસ સેક્ટર ઉપર ફોકસ કરતી આઈ.ટી. કંપની છે. આ કંપની બેલ્કિંગ સોફ્ટવેર પ્રોડક્ટો માટે વન સ્ટોપ શોપ ગણાય છે. કંપનીના કલાયન્ટોમાં ૨૦૦ થી વધારે જાણીતી બેન્કોનો સમાવેશ થાય છે. જેમાં આરબીઆઈ અને સેન્ટ્રલ બેન્ક ઓફ ઈન્ડિયાનો પણ સમાવેશ થાય છે. કંપનીની ૪૫ ટકાથી વધારે રેવન્યુ યુએસ અને યુરોપમાંથી આવે છે જ્યારે બાકીની અન્ય દેશોમાંથી આવે છે. કંપનીનો ઓપરેટિંગ માર્જન ૫૦ ટકા આસપાસ છે. કંપની ૧૦૦ કરોડ R&D ઉપર ખર્ચ કરી રહી છે. માર્ચ ક્વાર્ટરમાં કંપનીની આવક રૂ. ૧૬૧.૨૬ કરોડથી વધીને રૂ. ૨૧૬.૬૫ કરોડ થઈ છે જ્યારે કંપનીએ રૂ. ૨૮.૬૬ કરોડની નુકશાની સામે રૂ. ૧૪.૧૪ કરોડનો નફો હાંસલ કર્યો છે. નાણાંકીય વર્ષ ૨૦૧૬ માં કંપનીની આવક રૂ. ૬૦૮.૭૫ કરોડથી વધીને રૂ. ૮૧૦.૬૬ કરોડ થઈ છે જ્યારે કંપનીની નુકશાની ૮૨.૮૮ કરોડથી ઘટીને રૂ. ૧૬.૮૪ કરોડ રહી હતી. નાણાંકીય વર્ષ ૨૦૧૭ ના અંતે કંપની સંપૂર્ણપણે નફો હાંસલ કરી શકે છે. કંપનીનો ગ્રોથ મજબૂત છે ત્યારે ભાવન સપ્લાહના હાઈથી લગભગ રૂ. ૮૦ નીચે મળી રહેલ આ સ્ટોકમાં ખરીદી કરી લેવાય.

FIEM Industries (રૂ. ૮૨૩.૦૦) (કોડ : ૫૩૨૭૬૮) :- FIEM ઈન્ડસ્ટ્રીઝ ઓટોમોટિવ લાઈટિંગ, સિગ્નલિંગ ઈકિવપમેન્ટ અને રીયર વ્યુ મિરર બનાવતી એક અગ્રણી કંપની ગણાય છે. કંપનીનો મોટાભાગનો બિઝનેસ ટુ વ્હીલર સેગમેન્ટમાંથી આવે છે. કંપની રીયર વ્યુ મિરર, હેડ લેમ્પ, ટેઈલ લેમ્પ, રૂફ લેમ્પ, વ્હીલ કવર, વોર્નિંગ ટ્રાયેન્ગલ, રીયર ફેડર એસેમ્બલી, ફેમ એસેમ્બલી, મડગાર વિવિધ પ્રકારનાં શીટ મેટલ્સ અને પ્લાસ્ટિક પાર્ટ્સ સહિત વિવિધ પ્રકારના પ્રોડક્ટો બનાવે છે. કંપની ટુ વ્હીલર્સ ઉપરાંત ફોર વ્હીલર LCV, HTV અને ટ્રેકટર માટે પણ પ્રોડક્ટો બનાવે છે. કંપની જાપાન ખાતે FIEM Ind. જાપાન કંપની લીમીટેડ નામની સબસીડીયરી કંપની પણ ધરાવે છે. કંપની ૮ અત્યાધુનિક પ્લાન્ટ ધરાવે છે. કંપનીના ફંડમેન્ટલ્સ ખુબજ મજબૂત છે. કંપનીની ઈકિવટી રૂ. ૧૧.૯૬ કરોડ છે જેની સામે કંપની પાસે રૂ. ૨૪૭.૩૪ કરોડનું રીઝર્વ છે. કંપની સતત

ડિવિડેન્ડ વધારી રહી છે. નાણાંકીય વર્ષ ૨૦૧૧ માં કંપનીએ ૨૫ ટકા, ૨૦૧૨ માં ૩૦ ટકા, ૨૦૧૩ માં ૪૦ ટકા, ૨૦૧૪ માં ૬૦ ટકા, ૨૦૧૫ માં ૭૦ ટકા અને ૨૦૧૬ માટે કંપનીએ ૫૦ ટકાનું વચગાળાનું ડિવિડેન્ડ ચુકવ્યું છે અને ૩૦ ટકાનું ફાયનલ ડિવિડેન્ડ જાહેર કર્યું છે. નાણાંકીય વર્ષ ૨૦૧૬ માં કંપનીની આવક રૂ. ૮૨૫.૪૭ કરોડથી વધીને રૂ. ૮૮૮.૧૬ કરોડ થઈ છે જ્યારે કંપનીનો નફો રૂ. ૪૨.૪૮ કરોડથી વધીને રૂ. ૫૭.૩૩ કરોડ થયો છે. કંપનીએ નાણાંકીય વર્ષ ૨૦૧૬ માં રૂ. ૪૭.૮૩ ની ઈપીએસ હાંસલ કરી છે. એ જોતા વર્તમાન ભાવે આ સ્ટોક માત્ર ૧૭.૫ ના નીચા પીઈથી ક્વોટ થઈ રહ્યો છે. BSE ખાતે B ગ્રુપમાં લીસ્ટેડ આ કંપનીના શેરની ફેસવેલ્યુ રૂ. ૧૦ છે. વર્ષ દરમિયાન શેરનો ભાવ વધીને રૂ. ૮૪.૩ અને ઘટીને રૂ. ૪૭૫ જોવાયો છે. વર્તમાન ભાવે માર્કેટ કેપ રૂ. ૮૮૦ કરોડ છે. સ્ટોકમાં રોકાણ કરી લેવાય.

Cosmo Films (રૂ. ૩૪૫.૦૦) (કોડ : ૫૦૮૮૧૪) :- પેકેજિંગ ફિલ્મ, લેમિનેટિંગ ફિલ્મ તેમજ કોટેડ ફિલ્મ બનાવતી કોસ્મો ફિલ્મ આ સેક્ટરમાં જિન્દાલ પોલી બાદ અગ્રણી કંપની તરીકે જાણીતી છે. ખાસ કરીને આ સેક્ટરમાં સાયકલોલ તેજમાં છે અને કુડ ઓઈલના નીચા ભાવોને કારણે આ સેક્ટરમાં ફાયદો જોવા મળી રહ્યો છે. BSE ખાતે B ગ્રુપમાં લિસ્ટેડ આ કંપનીના શેરની ફેસવેલ્યુ રૂ. ૧૦ છે. વર્ષ દરમિયાન શેરનો ભાવ વધીને રૂ. ૪૦૭.૮૦ અને ઘટીને રૂ. ૧૦૧.૫૦ જોવાયો છે. વર્તમાન ભાવે કંપનીની માર્કેટ કેપ રૂ. ૬૮૦ કરોડ છે. કંપનીમાં પ્રમોટરો ૪૩.૫૧ ટકા અને પબ્લિક ૫૬.૪૯ ટકા સ્ટેક ધરાવે છે. નાણાંકીય વર્ષ ૨૦૧૬ માં કંપનીએ બમ્પર પરિણામો દર્શાવ્યા છે. જેમાં કંપનીની આવક રૂ. ૧૬૪૬.૭૮ કરોડથી ઘટીને રૂ. ૧૬૨૦.૬૨ કરોડ થઈ છે જ્યારે નફો રૂ. ૨૭.૬૬ કરોડથી ઉછળીને રૂ. ૮૬.૨૪ કરોડ થયો છે. કંપનીએ નાણાંકીય વર્ષ ૨૦૧૬ માં રૂ. ૪૮.૫૦ ની EPS હાંસલ કરી છે એ જોતા આ સ્ટોક હાલમાં ૭ ના નીચા P/E થી ક્વોટ થઈ રહ્યો છે. કંપની તેના શેર હોલ્ડરોને સુંદર ડિવિડેન્ડ ચુકવે છે. નાણાંકીય વર્ષ ૨૦૧૫ માટે કંપનીએ ૩૫ ટકા ડિવિડેન્ડ ચુકવ્યું હતું જ્યારે નાણાંકીય વર્ષ ૨૦૧૬ માટે ૧૦૦ ટકાનું વચગાળાનું ડિવિડેન્ડ ચુકવ્યું છે. કંપનીની ઈકિવટી રૂ. ૧૯.૪૪ કરોડ છે જેની સામે કંપની પાસે રૂ. ૪૩૭ કરોડનું રીઝર્વ છે. પાછલા ૮ મહિનામાં કંપનીમાં પ્રમોટરોએ પોતાનો સ્ટેક માર્કેટમાંથી શેરો ખરીદીને વધાર્યો છે જે કંપનીના રોકાણકારો માટે વિશ્વાસ વધારનારી વાત છે. આ સ્ટોક વર્તમાન ભાવે રોકાણ માટે આકર્ષક લાગી રહ્યો છે. આ સ્ટોકમાં તબક્કાવાર રોકાણ કરી શકાય. આવનારા ૬ મહિનામાં આ સ્ટોક રૂ. ૪૫૦ નો આંક દર્શાવતો જોવા મળી શકે છે.

Disclosures as per SECURITIES AND EXCHANGE BOARD OF INDIA (Research Analysts) Regulation, 2014: • I and / or my clients may have investment in this stocks • I/My family have no financial interest or beneficial interest of more than 1% in the company whose stocks I am recommending • Stop loss is useful for Short / Medium Term investor Only • Smart Investment will not be responsible / liable for any loss arising out of investment based on tis advices • Past performance may or may not be substituted in future
(Dilip K. Shah) Research Analyst SEBI Regn No. : INH00002152

Technical Trading Trends

- Parag Salot (SEBI Registered Research Analyst)
M. : 91-9930011789

નિકટી:- સમાહનો અંતે નિકટી ૮૧૮૫ ના લેવલે બંધ રહેવા પામી હતી. નિકટીએ ૮૩૦૦ નું લેવલ કોસ કરવા માટે ઘણી મહેનત કરી હતી પરંતુ ફેઇલ નિવડી હતી. નિકટી જો ૮૩૦૦ નું લેવલ કોસ કરવામાં સફળ ન નિવડે તો આગામી દિવસોમાં નિકટીમાં ૮૦૭૨ થી ૭૦૮૬ સુધીનું લેવલ આવી શકે છે. આગામી દિવસોમાં સાવચેતી રૂપે બાયની પોઝીશનમાંથી હળવા થઈ જવું જે નીચેના લેવલે ફરી ખરીદીનો મોકો પુરો પાડશે.

બેન્ક નિકટી ફ્યુચર:- સમાહના અંતિમ દિવસે બેન્ક નિકટી ૧૭,૭૮૦ નાં લેવલે બંધ રહેવા પામી હતી. બેન્ક નિકટીએ ૧૮,૦૦૦ નું લેવલ કુદાવવામાં સફળતા મેળવેલ નહતેતી. નિકટી જો આ લેવલ કુદાવવામાં સફળ રહે તો ૧૮,૪૦૦ સુધીનું લેવલ જોવા મળી શકે.

Last Recommendation Review

Scrip Name	BSE Code	Buy/Sell	Enter at	Did High/Low	Remark
Cairn India	532792	Buy	143	150	Target Achieved
DLF	532868	Buy	133	138	Target Achieved
Dr. Reddy	500124	Buy	3183	3198	Target Achieved
HDIL	532873	Buy	94	100	Target Achieved
KSCL	532899	Buy	455	474	Target Achieved
Motherson Sumi	517334	Buy	277	294	Target Achieved
Auro Pharma	524804	Sell	790	740	Target Achieved

Trading Buy

Scrip Name	BSE Code	Last Close	Enter at	1st Tgt.	2nd Tgt.	Stop Loss
Ashok Leyland	500477	105.85	107.70	112	115	104
BHEL	500103	124	120/123	127	130	117
Cairn	532792	146	143/146	155	180	135
Castrol	500870	384	389	399	406	380
CESC	500084	567	560/565	575	585	555
DLF	532868	134.85	132/135	145	155	125
Jain Irrigation	500219	66.85	65/66	68	71	64

Trading Sell

Scrip Name	BSE Code	Last Close	Enter at	1st Tgt.	2nd Tgt.	Stop Loss
Auro Pharma	524804	748	765/775	750	720	790

Note: All calls are momentum calls based on technical analysis and all levels as per future prices (If scrip not available in futures then BSE Cash price). All these calls are given based on daily charts but intra-day signals are equally important to enter the trade in a timely manner. Timing is very important and we at shareinfo.com give you timely calls based on intra-day charts.

Technical News : 13-6-2016 to 17-6-2016

Manu Consultants : Manishkumar - Kolkata
SEBI REG:- RESEARCH ANALYST- INH300002449
Web : www.dallalstreet.org • Mail : manuconsultants@yahoo.co.in



નિકટી ફ્યુચર:- નિકટી ફ્યુચર સપોર્ટ : ૮૦૦૦-૭૮૫૦, રેજસ્ટર્ડ લેવલ : ૮૩૦૦ - ૮૦૮૦ • સ્ટ્રેટેજી : બેન્ક નિકટી ૧૭૫૦૦ ની આસપાસ ૧૭૧૦૦ નું સ્ટોપલોસ ધ્યાનમાં રાખી ૧૮૨૦૦ થી ૧૮૫૦૦ ના ટાર્ગેટ ભાવે ખરીદો.

F&O સ્ટોક :-

● **M & M Fin. :-** ૩૨૦ ની આસપાસ રૂ. ૩૧૦ ના સ્ટોપલોસે ખરીદો. ઉપરમાં રૂ. ૩૫૦ થી ૩૫૮ નો ભાવ આવી શકે.

● **VEDL :-** રૂ. ૧૧૦ ના સ્ટોપલોસે રૂ. ૧૨૪ થી ૧૩૦ ના ટાર્ગેટભાવ સાથે ખરીદો.

● **Rel. Infra :-** રૂ. ૫૩૫ ની આસપાસ રૂ. ૫૩૦ ના સ્ટોપલોસે ૫૭૦ થી ૫૮૦ ના ટાર્ગેટભાવને ધ્યાનમાં રાખીને ખરીદી કરો

● **Indiabulls Real Estate :-** ૮૨ ની આસપાસ રૂ. ૮૮ ના સ્ટોપલોસે ખરીદો. ઉપરમાં ૧૦૫ થી ૧૧૦ નો ભાવ જોવા મળી શકે.

વેચવા લાયક સ્ટોક :-

● **IDEA :-** ઉછાળે રૂ. ૧૧૨ ની આસપાસ રૂ. ૧૧૬ ના સ્ટોપલોસને ધ્યાનમાં રાખી વેચો. નીચામાં ૧૦૦ થી ૮૪ નો ભાવ આવી શકે.

● **Jubilant Food :-** ઉછાળે રૂ. ૧૦૪૦ ની આસપાસ રૂ. ૧૦૬૫ ના સ્ટોપલોસને ધ્યાનમાં રાખી વેચો. નીચામાં ૯૭૦ થી ૯૫૦ નો ભાવ જોવા મળી શકે.

ડિલીવરી સ્ટોક :-

● **Emmi Industries :-** રૂ. ૮૦ ના સ્ટોપલોસે ૧૩૫ - ૧૫૦ ના ટાર્ગેટ ખરીદો.

DISCLAIMER:- The Recommendations are based on technical analysis. There is a risk of loss in trading. Please visit website www.dallalstreet.org for full disclaimer and disclosures.

વિશ્વભરના શેરબજારોમાં જ્યારે અનિશ્ચિતતા પ્રવર્તે છે ત્યારે....

ભારતની 'કન્ઝમ્પ્શન સ્ટોરી' માં HNI રોકાણકારોને ભરોસો HNI રોકાણકારોની સ્ટ્રેટેજી વોરેન બફેટની 'બ્લુ વ્હેલ' પેટર્નને મળતી આવે છે

વૈશ્વિક બજારોમાં અનિશ્ચિતતા છે ત્યારે જાણીતા રોકાણકારોને ભારતની 'કન્ઝમ્પ્શન સ્ટોરી' માં ભરોસો છે. ટોચના ૧૯ HNI ના પોર્ટફોલિયોની સમીક્ષા સૂચવે છે કે, આ રોકાણકારોએ 'કન્ઝમ્પ્શન સ્ટોરી' અથવા વપરાશ આધારિત શેરોમાં કુલ ૧૭૫૦૦ કરોડનું રોકાણ કર્યું છે. રોકેશ જુનજુનવાલા, નિમિષ શાહ, રાધાકિશન દામાણી, અઝીમ પ્રેમજી અને આશિષ ધવન જેવા હાઈ પ્રોફાઈલ રોકાણકારો કન્ઝ્યુમર ડિસ્ક્રિશનરી અને સ્ટેપલ્સમાં (કન્ઝમ્પ્શન સેક્ટર) પોર્ટફોલિયોનું ૨૦-૬૦ ટકા રોકાણ ધરાવે છે. આવા રોકાણકારોની સ્ટ્રેટેજી ભાષામાં "બ્લૂ વ્હેલ" તરીકે ઓળખાય છે. જે વોરેન બફેટની રોકાણ પેટર્નને મળતી આવે છે. ભારતના ઓ ટોચના ૧૯ એચએનઆઈને પણ કન્ઝમ્પ્શન શેરોમાં રોકાણ માત્ર વળતર આપ્યું છે. એનામ સુપના નિમિષ શાહને ઓટોમેટિવ ગ્લાસ કંપની આસાહી ઈન્ડિયામાં ૩ વર્ષમાં ૩.૪ ગણું વળતર મળ્યું છે. એવી રીતે રાધાકિશન દામાણીનું સિગરેટ કંપની વીએસટી ઈન્ડસ્ટ્રીઝમાં કરેલું રોકાણ ૧૪ વર્ષમાં ૧૩ ગણું ઉછળ્યું છે. રિસર્ચ કંપની કેપિટલ માર્કેટના સીઈઓ ટીપક શિનોબે જણાવ્યું હતું કે, આ હાઈ નેટવર્થ રોકાણકારો પાસે કંપનીઓની ભાવિ વૃદ્ધિની સંભાવના માપવાની આવડત હોય છે અને સામાન્ય રીતે તે મિડ અને સ્મોલ કેપ કંપનીઓમાં ઘણું વહેલું રોકાણ કરે છે.

ભારતના મહારથીઓનું રોકાણ તેમજ વળતરના લેખાં-જોખાં

Azim Premji	Investment (Rs. Cr.)	% Total Portfolio
Jubilant Food	145	7.37
Dish TV	92.64	4.71
Marico	395	20.08

Rakesh Jhunjhunwala	Investment (Rs. Cr.)	% Total Portfolio
Titan	2633	33.52
Tata Motors	466	5.93
Escorts	173	2.2

Nimish Shah	Investment (Rs. Cr.)	% Total Portfolio
Ashai India Glass	219	39.96
Sono Koyo	40	7.3

તરખાટ મચાવે તેવા ટાભરીયા શેરો પાર્થિવ ઝવેરી : ૮૪૦૧૬૮૯૨૪૦

Bhavati Auto (504646) (52) :- રૂ. ૪૫ ના સ્ટોપલોસથી ખરીદી કરવી. વધઘટે આગામી ૧/૨ માસમાં ૭૦ થી ૭૫ નો ભાવ જોવા મળે.

Sunflag Iron (500404) (25) :- રૂ. ૨૩ ની આસપાસ રૂ. ૩૮ થી ૪૨ ના ટાર્ગેટભાવ માટે અવશ્ય ખરીદી કરવી. રૂ. ૨૦ નો સ્ટોપલોસ ધ્યાને રાખવો.

Mastek (523704) (149) :- રૂ. ૧૪૨/૧૪૪ ની આસપાસ ૧૩૫ ના સ્ટોપલોસથી રૂ. ૧૩૮ થી ૧૮૦ ના ટાર્ગેટભાવ માટે ખરીદી કરવી.

Nile (530129) (188) :- રૂ. ૧૮૦ ની આસપાસ રૂ. ૧૭૨ ના સ્ટોપલોસથી રૂ. ૨૨૦ થી ૨૪૦ ના ટાર્ગેટભાવ માટે ખરીદી કરવી.

EDL (532920) (59) :- રૂ. ૫૫ ની આસપાસ રૂ. ૪૮ ના સ્ટોપલોસથી ખરીદી કરનારને વધઘટે ૮૦ થી ૧૦૦ નો ભાવ જોવા મળી શકે.

Excel (533090) (38) :- રૂ. ૩૫ ની આસપાસ રૂ. ૩૨ ના સ્ટોપલોસથી ખરીદી કરનારને ઉપરમાં ૫૦ કુદાવતા ઝડપી રૂ. ૬૦ નો ભાવ જોવા મળી શકે.

Tinplate (504966) (85) :- રૂ. ૮૦ ની આસપાસ રૂ. ૭૨ ના સ્ટોપલોસથી ખરીદી કરનારને વધઘટે આગામી દિવસોમાં ૧૧૦ થી ૧૨૦ નો ભાવ જોવા મળી શકે.

Lokesh Machine (532740) (79) :- રૂ. ૭૦ ના સ્ટોપલોસથી ખરીદી કરનારને વધઘટે રૂ. ૧૦૦ થી ૧૨૦ નો ભાવ જોવા મળી શકે.

Radico Khaitan (532947) (92) :- રૂ. ૮૫ ની આસપાસ રૂ. ૭૭ ના સ્ટોપલોસથી રૂ. ૧૨૦ થી ૧૩૦ ના ટાર્ગેટભાવ માટે ખરીદી કરવી.

GPIL (532734) (61) :- રૂ. ૫૫ ની આસપાસ રૂ. ૪૮ ના સ્ટોપલોસથી ખરીદી કરનારને વધઘટે રૂ. ૮૦ થી ૧૦૦ નો ભાવ જોવા મળી શકે.

Sunteck (512179) (221) :- રૂ. ૨૦૫ ના સ્ટોપલોસથી ખરીદી કરનારને વધઘટે રૂ. ૨૬૦ થી ૨૮૦ નો ભાવ જોવા મળી શકે.

Subex (532348) (9.50) :- રૂ. ૭ ના સ્ટોપલોસથી ખરીદી કરવી. વધઘટે રૂ. ૧૫ થી ૨૨ નો ભાવ જોવા મળે.

HBL Power (517271) (34) :- રૂ. ૩૦ ની આસપાસ રૂ. ૨૫ ના સ્ટોપલોસથી ૫૦ થી ૫૫ ના ટાર્ગેટભાવ જોવા મળે.

Suryalakshmi (521200) (145) :- રૂ. ૧૪૦ ની આસપાસ રૂ. ૧૩૫ ના સ્ટોપલોસથી ખરીદી કરનારને ઉપરમાં રૂ. ૧૭૦ નો ભાવ જોવા મળી શકે.

Rasandik (522207) (60.00) :- રૂ. ૫૧ ના સ્ટોપલોસથી ખરીદી કરવી. વધઘટે રૂ. ૮૦ થી ૯૦ નો ભાવ જોવા મળી શકે.

Gainers Much

Co.	Net Sales		Net Profit		M.Cap.	
	(Rs. Cr.)	Ch.(%) Y-o-Y#	(Rs. Cr.)	Ch.% Y-o-Y#	(Rs. Cr.)	Ch.% Y-o-Y#
Ashok Leyland	20490.4	35.1	1070.7	699.7	30892.0	47.6
Tata Power	37138.4	10.7	873.4	420.4	17485.4	-16.1
HPCL	186760.4	-13.7	4921.5	228.4	26601.1	20.8
IOCL	354425.3	-20.9	11219.2	128.4	95527.7	6.8
Eicher Motors	15428.8	43.5	1277.9	66.1	51986.1	20.7
BPCL	188447.9	-22.3	7981.5	66.1	65192.9	11.3
Glenmark Ph.	7368.3	11.7	720.1	51.5	22411.8	5.1
HDIL	1153.6	36.9	266.1	49.9	3056.6	-28.3
Motherson Sumi	38033.5	10.3	1273.7	47.7	35307.6	-22.0
Grasim Ind.	36217.7	11.7	2359.2	35.3	35857.5	7.8

annualised ; Y-o-Y : Year on year ;

હાલના તબક્કે....ખરીદવા લાયક.... વેચવા લાયક.... તથા જાળવી રાખવા લાયક... શેરો કયા છે ?

ખરીદવાલાયક શેરો	ઘટાડે ખરીદવાલાયક શેરો	જાળવી રાખવા લાયક શેરો	ઉછાળે વેચવા લાયક
Minda Corp. 113.00	Satin Credit 420.00	KPIT 185.00	Kajaria Cera. 1134.00
Visa Steel 16.00	Deep Industries 182.00	Glenmark Ph. 774.00	Lux Ind. 621.00
Astra Micro 124.00	Omkar Sp. 169.00	Gail 369.00	Transpek Ind. 366.00
Electrotherm 75.00	Skipper Ltd. 145.00	Torrent Ph. 1352.00	TGB Banquets 58.00
Ruchi Soya 20.00	Piramal Enter. 1342.00	Rajesh Exports 490.00	Jubilant Food 1023.00
Sangam India 268.00	Greenply Ind. 232.00	Jubilant Life 362.00	Mangalm Drugs 170.00
Sunflage Iron 25.00	Ashok Buildcon 130.00	Venkys India 394.00	Adani Ports 202.00
Marksons Ph. 44.00	Solar Ind. 3178.00	Ramco Cement 522.00	Exide Ind. 156.00
Hindalco 115.00	Intellect Design 212.00	Force Motors 2918.00	Wheels India 1172.00
S. H. Kelkar 221.00	GATI 160.00	ACC 1561.00	Balrampur Chini 123.00
Camphor Allied 523.00	United Phosphorus 580.00	Yes Bank 1062.00	Polychem 360.00
E-Clerx 1533.00	Kelloton Tech. 175.00		Raja Bahadur 1730.00

Top 5 SIPs

Top 5 Equity Schemes based on 10 Yr. SIP Return

Scheme Name	Return Annualised
Franklin India Smaller	21.15
Canara Robeco	20.47
ICICI Prudential Value	19.96
IDFC Premier Equity Fund	19.61
UTI Mid Cap Fund	19.52

ડિસ્ક્લોઝર : આ કોલમમાં પ્રસિદ્ધ કરાયેલ સ્કિપમાં લેખકનું રોકાણ નથી તેમજ લેખકનો અભિપ્રાય અંગત છે., વાંચકવર્ગ, રોકાણકાર વર્ગે રોકાણ કરતાં અગાઉ આ સેક્ટરના નિષ્ણાતની સલાહ લેવી., સ્માર્ટ ઈન્વેસ્ટમેન્ટના તંત્રી - મેનેજમેન્ટ નુકસાની માટે જવાબદાર રહેશે નહીં.

સર્કીટ બ્રેકીંગ શેરો

Manoj Sanghvi
(M.: 093270 72792)

કેરળથી વર્ષાઋતુની સમયસર શરૂઆત. દેશના બાકી ભાગોમાં પણ વર્ષાઋતુનું સમયસર આગામી આશા.

આરબીઆઈ પોલિસીમાં નો-ચેન્જ જે એક્સપેક્ટેડ હતું. હવે ફેડની મીટિંગ પર નજર પણ જે થવાનું હશે તે પહેલાથી જ બજાર રિએક્ટ કરી દેશે અને સંસદનું ચોમાસું સત્રમાં GST બિલના પાસ થવાના આશાવાદ પર જયલલિતા અને મમતાનો સપોર્ટ લગભગ GST પર તો મળી જ શકે. લેફ્ટ અને કોંગ્રેસ નબળા પડતાં વિપક્ષ નબળો પડતા GST પર લગભગ સંમતિ બની જશે.

વોરેન બફેટ સાહેબે GST ના મેન્યુઅલેટેડ આંકડા પર નિવેદન આપવું પડ્યું તે ભારત માટે અતિખરાબ કહેવાય ત્રોથ અને ઈન્ફ્લેશનના આંકડા કેવી રીતે દર્શાવાય છે તે આમ જનતાની સમજની બહાર છે. મોદી સાહેબે ફરી એકવાર અમેરિકી સંસદમાં પ્રવચન આપી ભારતનો ડંકો વગાડી દીધો. વૈશ્વિક વાહ વાહમાં મોદી દા જવાબ નહીં પણ આ બધાથી આમ જનતાના હાથમાં કશું જ નથી આવી રહ્યું. ફક્ત ઈન્ફ્લેશન જ વધતું રહે છે. કોલ સ્ટોરેજ, મોંઘવારી પર નિયંત્રણ આવતા લોકસભા ઈલેક્શન પહેલાં પ્રચારમાં ફૂટી શકાશે નહીં. બજારમાં નવેમ્બર એન્ડ સુધી તો સારી સ્ટોક પેસિફિક મોમેન્ટમ જોવા મળી શકશે. સારું ચોમાસું ઓટો + ઓટો એન્સિલરી શેરોમાં સારી તેજી લાવી દેશે. ફૂડ પ્રાર્થનામાં તેજી થતાં ઓઈલ ડ્રિલિંગ કંપનીઓના શેરોમાં તેજી જોવા મળશે. રિફાઈન્ડ એવરગ્રીન રહેશે.

Phillips Carbon (Rs. 133.00) (Code : 506590) (F. V. : 10.00) :- ગત કોલમમાં ભલામણ બાદ ૨૦ ટકા ઉપરની સર્કિટથી ૧૧૬વાળો ૧૩૮ થઈ ગયો. ૧૪૧ થઈ ૧૩૨ થી ૧૩૮ વચ્ચે અથડાઈ રહ્યો છે. બાવન વીક હાઈ ૧૫૨ પછી મોદી ચાલ જોવા મળી શકે.

GPIL (Rs. 60.00) (Code : 532734) (F. V. : 10.00) :- સંદર્ભ ખરાબ પરિણામો હિરા ગ્રૂપની આ કંપની મેટલમાં થતાં આવનારા સમયમાં આ ચોક્કસ ટર્નઓરાઉન્ડ થતી જોવા મળશે. આ મલ્ટિબેગર કેન્ડિડેટ.

A2Z Infra (Rs. 30.00) (Code : 533292) (F. V. : 10.00) :- R.R. એ રોકાણ કરેલ ૩૮૦ ના આઈપીઓવાળી કંપની મ્યુનિસિપલ ડસ્ટમાંથી પાવર જનરેટ જોવા અપ કમિંગ બિઝનેસવાળી આ કંપની વર્ષો બાદ ટર્નઓરાઉન્ડ થઈ છે.

Mukand Engg. (Rs. 29.00) (Code : 532097) (F. V. : 10.00) :- બજાર ઓટો ગ્રૂપની કંપની આ ગ્રૂપની આ સૌથી સસ્તી કંપની ઉજ્જવળ ભવિષ્ય ધરાવતી આ કંપની.

Syngene (Rs. 383.00) (Code : 539268) (F. V. : 10.00) :- બાયોકોન ગ્રૂપની આ વર્લ્ડની ટોપ ટેન ફાર્મા રિસર્ચમાં સામેલ કંપની ફંડામેન્ટલ ખૂબ જ સ્ટ્રોંગ. વાર્ષિક ૨૨.૧ કરોડ જેવો મોટો નેટ નફો. આ કંપની ફોર ફીગરને લાયક.

Sahyadri Ind. (Rs. 53.00) (Code : 532841) (F. V. : 10.00) :- ખરાબ પરિણામ બાદ પણ શેર મજબૂત છે. એફોઈબલ રેડિમેડ હાઉસ અને રેડિમેડ સેનીટિશન ઊભા કરવાનો બિઝનેસ જેની ભારતભરમાં ભારે ડિમાન્ડ છે.

ફેન્ડાસ્ટીક ફ્યુચર

પાર્થિવ ઝવેરી (મો. : ૯૮૨૪૩૩૩૦૦)

Nifty Future (૮૧૮૫) :- ૮૧૫૦ ની આસપાસ ૮૧૩૩ ના સ્ટોપલોસથી ૮૨૪૦ થી ૮૨૮૦ ના ટાર્ગેટભાવ માટે ખરીદી કરવી. ૮૧૩૩ નીચે ૮૧૦૦ મજબૂત ટેકાની સપાટી છે.

Tata Steel (૩૩૫) :- ૩૩૦ ની આસપાસ રૂ. ૩૨૪ ના સ્ટોપલોસથી રૂ. ૩૪૪ થી ૩૫૦ ના ટાર્ગેટભાવ માટે ખરીદી કરવી.

Tata Global (૧૨૪) :- રૂ. ૧૨૦ ની આસપાસ રૂ. ૧૧૬ ના સ્ટોપલોસથી રૂ. ૧૨૮ થી ૧૩૬ ના ટાર્ગેટભાવ માટે ખરીદી કરવી.

Power Grid (૧૫૫) :- ૧૫૦ થી ૧૫૨ ની આસપાસ રૂ. ૧૪૬ ના સ્ટોપલોસથી રૂ. ૧૬૪ થી ૧૬૮ ના ટાર્ગેટભાવ માટે ખરીદી કરવી.

Ambuja Cement (૨૩૫) :- રૂ. ૨૩૦ ની આસપાસ રૂ. ૨૨૩ ના સ્ટોપલોસથી ખરીદી કરનારને ઉપરમાં ૨૪૬ થી ૨૫૫ નો ભાવ જોવા મળી શકે.

Reliance (૮૭૬) :- રૂ. ૮૭૦ ની આસપાસ રૂ. ૮૬૧ ના સ્ટોપલોસથી રૂ. ૮૮૫ થી ૧૦૧૦ ના ટાર્ગેટભાવ માટે ખરીદી કરવી.

Tata Power (૭૬) :- રૂ. ૭૩ ના સ્ટોપલોસથી રૂ. ૮૧ થી ૮૪ ના ટાર્ગેટભાવ માટે અવશ્ય ખરીદી કરવી.

Reliance Comm. (૪૮.૫૦) :- રૂ. ૪૬ ના સ્ટોપલોસથી ખરીદી કરનારને વધધટે રૂ. ૫૪ થી ૫૭ નો ભાવ જોવા મળે.

BHEL (૧૨૩.૫૦) :- રૂ. ૧૨૦ ની આસપાસ રૂ. ૧૧૬ ના સ્ટોપલોસથી આગામી દિવસોમાં ૧૨૮ થી ૧૩૩ નો ભાવ જોવા મળી શકે.

IDFC (૫૧.૦૦) :- રૂ. ૪૮ ની આસપાસ રૂ. ૪૬.૫૦ ના સ્ટોપલોસથી રૂ. ૫૬ થી ૫૮ ના ટાર્ગેટભાવ સાથે ખરીદી કરવી.

સ્માર્ટ ઇન્વેસ્ટમેન્ટ લવાજમ યોજના

લવાજમ ૧ વર્ષ રૂ. ૧૫૦૦/-
લવાજમ ૨ વર્ષ રૂ. ૨૭૦૦/-
લવાજમ ૩ વર્ષ રૂ. ૩૮૦૦/-

ફાઇટ અથવા અમદાવાદ પેગેબલ ચેક
Archi Publications નામે મોકલવો

નફલ પોસ્ટ દ્વારા મોકલાશે
નોંધ : લવાજમની નફલ નિયમિત રીતે દર સોમવારે પોસ્ટિંગ કરવામાં આવે છે તેમ છતાં પોસ્ટ દ્વારા થતાં વિલંબ કે કોષ્ટક ન મળવાને બાબતે અમારી કોઈ જવાબદારી રહેતી નથી.

આર્ચી પબ્લિકેશન્સ ૩૧૧, ૩૧૩, નાલંદા એન્કલેવ,
સુદામા રીસોર્ટ સામે, પ્રિતમનગર ટાઉન, એલીસાબ્રીજ, અમદાવાદ.
Ph.: 26576639, Mob. : 09979330348
નોંધ : લવાજમની રકમ નોન રીફંડેબલ

એસ્ટ્રો ટેકનો વ્યુ મુજબ

જુનમાં મોટા કરેક્શનની શક્યતાઓ ખુબજ ઓછી જણાય છે

ધિરાણનીતિમાં કોઈ ફેરફાર ના કરાયો તો પણ બધાની ધારણાંથી વિરુદ્ધ બજારને ઉછાળી દેવાયું. જો કે, ગુરૂ અને શુક્ર ઊંચા મથાળે ભારે નફાડૂપી વેચવાલી જોવાઈ જે રીતે બજારમાં તીવ્ર વોલેટીલીટી જોવાઈ રહી છે તેને લીધે તેજવાળા અને મંદીવાળા બંનેના સ્ટોપલોસ હીટ થઈ રહ્યા છે. આ સમાહે અમેરીકા ખાતે બે દિવસ ફેડની મીટિંગ છે. ૧૬ જુને સંસદનું ચોમાસું સત્ર શરૂ થઈ રહ્યું છે. ૨૩ જુને યુરોપમાં બ્રેકિંગ છે. આમ ખુબજ મહત્વની ઈવેન્ટો હોવાથી જુન એન્ડ સુધી બજારમાં, પાસ કરીને નિફટીમાં બે બાજુની તોફાની વધધટો વચ્ચે રેન્જ બાઉન્ડ જુન એન્ડ સુધી બજારમાં અને નિફટીમાં મોટા કરેક્શનની શક્યતાઓ ખુબજ ઓછી જણાય છે. આ જ કોલમમાં ૩૦ મે ૨૦૧૬ ને સોમવારના લેખમાં જણાવેલ કે જુનમાં વધધટે પસંદગીના શેરોમાં તેજી આગળ વધતી જોવાશે અને તે મુજબ જ તિવ્ર

શેરબજારની ભાવ્ની ચાલ
નયન પટેલ
E-mail : rupeegains@yahoo.co.in
WhatsApp.: 098795 26525

વોલેટીલીટી બજારમાં રોકડાના પસંદગીના શેરોમાં નોંધપાત્ર તેજી જોવા મળી હતી અને ઘણા બધા શેરોમાં ૧૫ થી ૨૫ ટકાના મોટા ઉછાળા જોવાયા હતા અને તે પણ જંગી વોલ્યુમો સાથે. એસ્ટ્રો ટેકનો વ્યુ મુજબ છેક જુલાઈ એન્ડ સુધી નિફટીમાં દરેક ઉછાળા ભારે નફાડૂપી વેચવાલીની શક્યતાઓ જોતા ફંડો, એચએનઆઈ અને એફઆઈઆઈ પસંદગીના સારા મીડકેપ શેરોમાં એકટીવ થયા હોઈ જુલાઈ એન્ડ સુધી ઘટાડે પસંદગીના રોકડાના શેરોમાં ધ્યાન કેન્દ્રિત કરવું લાભદાયી રહેશે. જુન એન્ડ સુધી વધધટે NBFC એટલે કે, નોન બેન્કિંગ ફાઇનાન્સ કંપનીઓના શેરો તથા મેટલ

શેરોમાં ધ્યાન સારું હોઈ ઘટાડે આ સેક્ટરના શેરો ધ્યાનમાં રાખવા. એબીસી બેરીંગ, ડાયનેમીક પ્રોડક્ટ્સ, ગાંધી સ્પેશ્યલ ટ્યુબ, ઓમ મેટલ ઈન્ફ્રા., શાલીમાર પેઈન્ટ્સ અને ટોક્યો પ્લાસ્ટના શેરોમાં વધધટે ધ્યાન તેજી જણાય છે. નિફટી ફ્યુચરમાં ૮૧૩૪ થી ૮૨૬૮ ની ટ્રેડિંગ રેન્જ રહેશે. કલોર્ગીંગ લેવલે જે તરફનું બ્રેકાઉટ આવશે તે તરફની ૧૦૦ થી ૧૫૦ પોઈન્ટની ચાલ જોવાશે.

Disclosures: At the time of writing this article, author, his clients & dependent family members may have positions in the stocks mentioned above. The author, his firm, his clients or any of his dependent family members may make purchases or sale of the securities mentioned in website. Author may have positions in above stocks so have vested interest obviously in their going up or down as the case may be.

Disclaimer: Investing in any equity is risky. Our recommendations are based on reliable & authenticated sources believed to be true & correct, and also is technical analysis based on & conceived from charts. Investors should take their own decisions. We assume no responsibility for any transactions undertaken by them. The author won't be liable or responsible for any legal or financial losses made by anybody.

::: સ્ટોક વોચ :::

Gandhi Special Tube (કોડ : ૫૧૩૧૦૮ તથા NSE) (રૂ. ૨૩૮) :- ગયા સોમવારે આ જ કોલમમાં ૮૮ ના ભાવમાં નેશનલ ફીટિંગનો શેર ખુબજ ભારપૂર્વક જણાવેલ જે સોમવારે બપોર સુધી તો ૮૨ ની આસપાસ જોઈએ એટલા મળતા હતા અને પછી જેટ સ્પીડ વધવાનો શરૂ થયો જેમાં શુક્રવારે એટલે કે, પાંચમાં દિવસે ભારે નરમ બજારોમાં ૧૩૮ થઈ ૧૩૦ ના મજબૂત મથાળે બંધ રહ્યો. આમ પાંચ જ દિવસોમાં સ્માર્ટ વાંચકોને ૫૭ ટકાનું જંગી વળતર પ્રાપ્ત થયું અને તે પણ નેગેટીવ બજારમાં. હવે આ સમાહે ગાંધી સ્પેશ્યલ ટ્યુબ ખુબજ ભારપૂર્વક જણાવું છું કેમ કે, ગાંધી સ્પેશ્યલ ટ્યુબ મહારાષ્ટ્ર સીમેન્ટના જેવી જ સ્પેશ્યલ ટ્યુબો બનાવે છે. મહારાષ્ટ્ર સીમેન્ટનો ભાવ માર્ચ ૨૦૧૬ માં ૧૩૦ હતો જેનો ભાવ હાલ ૨૪૪ જેવો છે. ગાંધી ટ્યુબની શેરમુડી ફક્ત રૂપિયા સાત કરોડ જેવી છે. જેની સામે ૧૫૮ કરોડનું જંગી રીઝર્વ છે અને ૭૩ ટકા જેવું ઊંચુ પ્રોફિટ લોહિંગ છે. ૧૫૦ ટકાનું આકર્ષક ડિવિડેન્ડ યુકવનાર રૂપિયા પાંચ પેઈડ ગાંધી ટ્યુબના માર્ચ ક્વાર્ટરના નેટ નફામાં ૮૮ ટકાનો જંગી ઉછાળો નોંધાયો છે. આખા વર્ષનો નેટ નફો વધીને ૧૮.૫૫ કરોડ જેવો થયો છે તે જોતા ૨૧૬ ના સ્ટોપલોસથી ગાંધી ટ્યુબના શેરોમાં મોટાપાયે ધ્યાન કેન્દ્રિત કરનારને ટેકનીકલી ૨૬૮ કુદાવે તો, વધધટે ૨૮૦ થી ૨૨૦ ની આસપાસનો ભાવ મળી શકે. વેલેડ અને સીમેન્ટ ટ્યુબમાં ગાંધી ટ્યુબ એક અગ્રગણ્ય કંપની ગણાય છે અને એનએસઈ તથા બીએસઈ ખાતે ૫૧૩૧૦૮ કોડથી લીસ્ટેડ છે. એસ્ટ્રો ટેકનો વ્યુ મુજબ એબીસી બેરીંગ, ડાયનેમીક પ્રોડક્ટ્સ, ગાંધી સ્પેશ્યલ ટ્યુબ, ઓમ મેટલ ઈન્ફ્રા., શાલીમાર પેઈન્ટ્સ, ટોક્યોપ્લાસ્ટ વિગેરેમાં વધધટે તેજી આગળ વધતી જોવાય.

Shalimar Paints (કોડ : ૫૦૮૮૭૪ તથા NSE) (રૂ. ૧૩૫) :- કોલકત્તા સ્થિત રૂપિયા બે પેઈડ Shalimar Paints માર્ચ ક્વાર્ટર માટે ગઈ સાલ ૩ કરોડની લોસ સામે ચાલુ વર્ષે ૪ કરોડનો નફો દર્શાવી જબરદસ્ત ટર્નઓરાઉન્ડ દર્શાવ્યું હોઈ ૧૧૮ ના સ્ટોપલોસથી કામ કરનારને ૧૪૩ કુદાવે તો, ઝડપી ૧૫૦ અને ૧૫૧ કુદાવે તો વધધટે ૧૫૭ થી ૧૭૦ ની આસપાસનો ભાવ જોવા મળી શકે. ૧૩-૬-૨૦૧૬ ને સોમવાર સ્પેશ્યલ ગાંધી ટ્યુબ અને ડાયનેમીક પ્રોડક્ટ.

બજાર બહારની વાત

Dilip K. Shah

(પાના નં. ૨ નું ચાલુ)

સુબ્રમણ્યમ સ્વામીનું સાચુ લક્ષ્યાંક શું છે ?

વકોક્તિ માટે જાણીતા ભાજપના નેતા અને સાંસદ સુબ્રમણ્યમ સ્વામી આજકાલ આરબીઆઈના ગવર્નર રઘુરામ રાજન પાછળ આઠ પાઈને પડી ગયા છે. તેમણે રાજન પર રોજ નવા નવા આક્ષેપો મુકી રહ્યા છે તેમને અમેરિકન નાગરિક, અમેરિકન જાયન્ટ, ભારતીય અર્થતંત્રને ખાડે લઈ જનાર, વગેરે વગેરે... ના આક્ષેપો મુક્યા છે. આટલું ઓછું હોય તેમ રઘુરામ રાજને RBIના ગવર્નર પદેથી હટાવી દેવા કે તેમને બીજી ટર્મ માટે એક્સટેન્શન ન આપવા માટે વડાપ્રધાન મોદીને પણ પત્ર લખ્યો છે. સ્વામીએ આક્ષેપ મુક્યો છે કે, રાજને વ્યાજદર ઊંચા રાખીને અર્થતંત્રને નુકશાન કર્યું છે. આ બધાની વચ્ચે ભારતીય કોર્પોરેટ જગત અને વિદેશી રોકાણકાર આરબીઆઈ ગવર્નર સપોર્ટ



કરવા અડીખમ ઊભા છે. મોટાભાગના લોકોનું કહેવું છે કે, રાજને કુલાવાને બહુ ટેકનીકલીથી કાબુમાં રાખ્યો છે અને રૂપિયાને ડોલર સામે સ્થિર રાખ્યો છે. સમગ્ર વિશ્વ જાણે છે કે, રઘુરામ રાજન ભારતને ઘણા લાંબા સમય પછી એક સારા અને સક્ષમ RBI ગવર્નર મળ્યા છે તેનાથી વિરુદ્ધ સુબ્રમણ્યમ સ્વામી રઘુરામ રાજનનો શા માટે વિરોધ કરે છે. તે કોઈને સમજાતું નથી. રઘુરામ રાજનની ટીકા કરવા પાછળ સ્વામીનો હેતુ કે ટાર્ગેટ શું છે ? એવું કહેવાય છે કે, RBI ગવર્નર પછી સુબ્રમણ્યમ સ્વામી હવે નાણાપ્રધાન અરૂણ જેટલી સામે બંદૂક તાકશે. શું સુબ્રમણ્યમ સ્વામી રઘુરામ રાજન સામે જે વિરુદ્ધ અભિયાન ચલાવી રહ્યા છે તેની પાછળ કોઈ બીજાનું ભેજું તો નથી કામ કરતું ને ? શું સ્વામી કોઈના હાથા બન્યા છે ખરા ? આ બધી ધમાલ વચ્ચે વડાપ્રધાન મોદીએ મીડિયાને સીધો પ્રશ્ન કર્યો કે શા માટે મીડિયા RBI ગવર્નરની નિમણુંક બાબતે દરમ્યાનગીરી કરે છે ? હવે દરો વડાપ્રધાનની કોર્ટમાં જોવાનું રસપ્રદ બનશે કે મોદી આ મુદ્દે શું નિર્ણય લે છે !

સામાન્ય ચોમાસું, GSTનો અમલ અને કોર્પોરેટ ક્ષેત્ર નફા વૃદ્ધિને પગલે વૈશ્વિક બ્રોકરેજ હાઉસિસ ભારતીય બજારો માટે બુલિશ

પાછલા એક વર્ષમાં મોટાભાગના સમયગાળા દરમિયાન ભારતીય બજાર માટે તટસ્થ રહ્યા પછી વૈશ્વિક બ્રોકરેજ હાઉસિસ હવે ભારતીય બજારો અંગે તેજમય છે. સિટી, મોર્ગન સ્ટેન્લી અને એચએસબીસીએ ભારત તથા સેન્સેક્સના ટાર્ગેટને અપગ્રેડ કર્યા છે, જ્યારે સીએલએસએ, નોમુરા તથા કેડિટ સુઈસ વગેરેએ તેમના માર્કેટ આઉટલુકને સુધાર્યું છે. વિશ્લેષકો કહે છે કે, કોર્પોરેટ અર્નિંગમાં સુધારો, સામાન્ય ચોમાસાની ધારણા, આર્થિક વૃદ્ધિનું પુનરુત્થાન, નીચા વ્યાજદરની અપેક્ષા તથા જીએસટી લાગુ કરવા જેવાં કારણો ભારતને ઊભરતાં બજારોના વિશ્વમાં સૌથી વધારે આકર્ષક સ્થાન પૈકી એક બનાવે છે. સિટીએ સેન્સેક્સનો ટાર્ગેટ વધારીને ૨૮૮૦૦ પોઈન્ટ કર્યા છે, જે શુક્રવારના બંધ ઈન્ડેક્સની સરખામણીએ ૧૮૫૭ પોઈન્ટ અથવા ૭.૩ ટકા ઊંચું છે. બ્રોકરેજિસ કહે છે કે મેક્રો ઈન્ફોર્મેશન સુધારાના સંકેતો દર્શાવે છે જ્યારે ભારતમાં અર્નિંગ તથા ઈકિવટી પરનું વળતર (ROE)નો રેશિયો ઊભરતાં બજારોમાં આકર્ષક જણાય છે. મોર્ગન સ્ટેન્લીએ અગાઉ ભારતને ઓવરવેઈટથી અપગ્રેડ કરીને ઈકલવ વેઈટ રેટિંગ આપ્યું હતું. બ્રોકરેજે કહ્યું હતું કે, વર્ષની શરૂઆતમાં ઊભરતાં બજારોની સરખામણીએ ભારતનું સંબંધિત મૂલ્ય તથા GEM ફંડમાં સંબંધિત પોઝિશનિંગ વિક્ષમજનક ઊંચા સ્તરથી નીચે આવી છે, જે બાબત બજારને વધવા માટે અવકાશ આપે છે. મોતીલાલ ઓસવાલ ફાયનાન્સિયલ સર્વિસિસના ચેરમેન તથા મેનેજિંગ ડિરેક્ટર મોતીલાલ ઓસવાલે જણાવ્યું હતું કે, હું માનું છું કે, બજારોને આગળ લઈ જવા માટે અર્નિંગ પ્રોથ મુખ્ય પ્રેરકબળ બની રહેશે. પાછલા ત્રણ વર્ષથી અર્નિંગ પ્રોથ નરમ રહ્યો છે, તથા નાણાકીય વર્ષ ૨૦૧૭માં તે પુનઃજીવંત થાય તેવી અપેક્ષા છે. એચએસબીસીએ ભારતના રેટિંગને અપગ્રેડ કરી ન્યૂટ્રલ કર્યું છે. બ્રોકરેજ કહે છે કે, એશિયાની સરખામણીએ ભારતનું વેલ્યુએશન પ્રીમિયમ ઘટ્યું છે તથા તે ૧૦ વર્ષની સરેરાશ તરફ છે જ્યારે રોકાણકારોનું હોલિંગ નીચું આવ્યું છે જે માર્કેટ માટે હકારાત્મક છે. હાઈ ફ્રિકવન્સી ડેટા દર્શાવે છે કે આ વર્ષના બીજા છમાસિક ગાળા દરમિયાન ભારતીય બજારમાં વૃદ્ધિમાં સુધારો થઈ શકે. નોમુરા ખાતે ઈકિવટી હેડ અને મેનેજિંગ ડિરેક્ટર પ્રભાત અવસ્થીએ જણાવ્યું હતું કે, અમે બજાર અંગે પોઝિટિવ છીએ તથા આ વર્ષે ૧૫-૨૫ ટકા વળતરની ધારણા રાખીએ છીએ, જેનો આધાર ગ્લોબલ મેક્રો પરિસ્થિતિ પર રહેશે. સમગ્રતથા આર્થિક વૃદ્ધિ સુધારાના સંકેત આપી રહી છે, જે અર્નિંગને વધારવામાં મદદ કરી શકે. CLSA ના મેનેજિંગ ડિરેક્ટર ક્રિસ્ટોફર વુડે જણાવ્યું કે, નજીકના ભવિષ્ય માટે આશા વધી રહી છે, કારણ કે સારા ચોમાસાની અપેક્ષા છે જે ગ્રામીણ માંગને વેગ આપશે.

હું નથી માનતો કે મોદી સારા વડાપ્રધાન છે ! પરંતુ....

Narayana Murthy (કો-ફાઉન્ડર : ઇન્ફોસીસ)

હું નથી માનતો કે મોદી સારા વડાપ્રધાન છે પરંતુ....

- એવું પહેલી વખત બન્યું છે કે, ૧૫ ઓગસ્ટ અને ૨૬ જાન્યુઆરી સિવાય મોદીજીનું ભાષણ સમગ્ર દેશને સમર્પિત હોય.
- એવું પહેલી વખત જાણ્યું કે મારો દેશ સલામત છે.
- એવું પહેલી વખત બન્યું કે, વિદેશની ધરતી પર ૨૦ કરોડ ભારતીય કોઈ રાજકારણીનું ભાષણ સાંભળવા ભેગા થયા હોય.
- આવું પહેલી વખત બન્યું છે કે, દરેક એનઆરઆઈ ભારત માટે ગૌરવ અનુભવે છે અને કહે છે કે મોદીજી અમારા વડાપ્રધાન છે.



- આવું પહેલી વખત બન્યું છે કે, વિશ્વના ૮૦ દેશો ભારતના વડાપ્રધાનને સાંભળે છે.
- એવું પ્રથમ વખત બને છે કે, જ્યારે પાકિસ્તાન સંપૂર્ણરિતે મૂર્ખ છે. ચીન ભયભીત છે.
- અમેરિકાએ પહેલી વખત જાણ્યું કે સર્વ શક્તિશાળી નથી.
- એઆમાએ પહેલી વખત અહેસાસ થયો કે, તે એકલો જ લોકપ્રિય રાજકારણી નથી.
- એવું પહેલી વખત જોવા મળ્યું કે, ભારત સુપર પાવર બની શકે છે.
- વિશ્વએ પહેલી વખત જાણ્યું કે, આપણે શા માટે વિશ્વનું સૌથી મોટું લોકશાહી છીએ.
- દરેક ભારતીયને વડાપ્રધાન પ્રત્યે ગૌરવ હોય તેવું પહેલી વખત બન્યું.

દલાલ સ્ટ્રીટની ગપસપ Dilip K. Shah

Walchand Nagar (ડી. ૧૪૭.૦૦) (કોડ : ૫૦૭૪૧૦) :- તાજેતરમાં વડાપ્રધાન નરેન્દ્ર મોદી યુ.એસ. ની વિઝીટ દરમ્યાન ભારતને ૩૪ મેમ્બર્સ Missle Technology Control Regime (MTCR) સામેલ કરવાના અહેવાલથી ન્યુક્લીયર સપ્લાયર્સ ગ્રુપ એનએસજીમાં ભારતને એન્ટ્રી મળશે. આ સંજોગોમાં ન્યુક્લીયર ઈક્વિપમેન્ટનું ઉત્પાદન કરતી આ કંપની લાભમાં રહેશે. એટલું જ નહીં, ભારતમાં અમેરીકન ન્યુક્લીયર પ્લાન્ટ સ્થાપશે તેનો પણ લાભ મળશે.

Suzlon (ડી. ૧૭.૦૦) (કોડ : ૫૩૨૬૬૭) :- વીન્ડ ટર્બાઇનનું ઉત્પાદન કરતી આ કંપની સોલર પાવર ક્ષેત્રે પ્રવેશી રહી છે. આગામી દિવસોમાં તેની નજર યુ.એસ., ચાઇના, બ્રાઝીલ ઉપર છે. આ કંપની નાણાકીય વર્ષ ૨૦૧૭ માં ૪૦ ટકા માર્કેટ શેર મેળવવાનો લક્ષ્યાંક રાખે છે.

JSW Energy (ડી. ૭૯.૦૦) (કોડ : ૫૩૨૧૪૮) :- બજારમાંથી પ્રાપ્ત અહેવાલો અનુસાર ક્ષણિકના ૭૫૦ મેગાવોટના પ્લાન્ટ માટે પાવર પર્યેક એગ્રીમેન્ટ કરી રહી છે. જેના કારણે કંપનીની નાણાકીય કામગીરી મજબૂત બનશે.

Aegis Logistics (ડી. ૧૨૮.૦૦) (કોડ : ૫૦૦૦૦૩) :- હાલની સરકાર શરૂ થયેલ આગામી મૌન્યન સત્રમાં જીએસટી બીલ પસાર કરવા સજ્જ બની છે. આ અહેવાલોના પગલે આ સાથે GATI, Snowman, VRL જેવા ટોપ શેરો લાભમાં રહેશે.

Vedanta (ડી. ૧૧૬.૦૦) (કોડ : ૫૦૦૨૮૬) :- અગ્રણી પ્રોકેરેજીસ CLSA આ સ્ટોક માટે તેનું રેટિંગ "Sell" થી અપગ્રેડ કરીને "Buy" કર્યું છે. આ પ્રોકેરેજીસ ટાર્ગેટ ભાવ ૭૦ આપ્યો હતો તે વધારીને ૧૫૦ કર્યો છે તેઓના મતે આગામી વર્ષે દેવામાં ૫૦ ટકાથી વધુ ઘટાડો કરશે.

Asian Granito (ડી. ૧૭૮.૦૦) (કોડ : ૫૩૨૮૮૮) :- ગુજરાત બેંક આ કંપનીને તાજેતરમાં લોન્ચ કરેલ ૧૨ લાખ સ્કેવર મીટર્સ વર્ટીફાઇડ ટાઇલ્સ ઝમ્બો Imperio નો મોટો ઓર્ડર મળ્યો છે. જેની સ્ટોક ઉપર પોઝીટીવ અસર જોવાય.

Sadbhav Infra (ડી. ૧૦૧.૦૦) (કોડ : ૫૩૨૭૪૬) :- ગુજરાત બેંક આ ઈન્ફ્રા કંપનીના કાઉન્ટર ઉપર વોલ્યુમની સાથે ભાવ ઉછળી રહ્યો છે. આ કંપનીના ભીલવાડા - રાજસમન ટોલ-વે નું કામકાજ પુરૂ થઈ જવા ઉપરાંત ટોલ કલેક્શનનું કામ શરૂ કર્યું છે. કંપનીના કુલ ૧૧ માંથી ૧૦ પ્રોજેક્ટો કાર્યરત બની ગયા છે. એક પ્રોજેક્ટ અંડર કન્સ્ટ્રક્શન છે.

Minda Corporation (ડી. ૧૧૨.૦૦) (કોડ : ૫૩૨૮૬૨) :- આ કંપનીનો શેર ટુંક સમયમાં BSE - 500 માં સામેલ થઈ રહ્યો હોવાની હવાએ શેરમાં આકર્ષણ વધી રહ્યું છે.

Stone India (ડી. ૭૬.૦૦) (કોડ : ૫૨૨૦૮૫) :- આગામી દિવસોમાં કેન્દ્ર સરકાર દ્વારા રેલ્વેમાં મોટાપાયે રોકાણ થઈ રહ્યું હોવાના અહેવાલે આ કંપનીના શેરમાં કરંટ જોવાઈ રહ્યો છે.

Astra Microwave (ડી. ૧૨૪.૦૦) (કોડ : ૫૩૨૪૮૩) :- તાજેતરમાં યુ.એસ.ની મુલાકાત દરમ્યાન નરેન્દ્ર મોદીએ ભારત ન્યુક્લીયર સપ્લાય જોડતા ડીફેન્સ સેક્ટર તરફની ઓડર્સમાં ભારે વધારો થતો જોવાયો જેનો લાભ આ કંપનીને મળશે. આમ એરોસ્પેસ તેમજ મીસાઈલ ક્ષેત્રે ઈક્વિપમેન્ટની માંગ વધશે.

Dishman Pharma (ડી. ૧૪૬.૦૦) (કોડ : ૫૩૨૫૨૬) :- ગુજરાત બેંક આ ફાર્મા કંપનીના પ્રમોટરોએ પ્લેજ કરેલા એક લાખ શેર્સ છોડાવી લેતા કાઉન્ટર ઉપર હલચલ વધી રહી છે.

Uttam Galva (ડી. ૨૮.૦૦) (કોડ : ૫૧૩૨૧૬) :- સરકાર મંદીગ્રસ્ત સ્ટીલ સેક્ટરને રાહત આપતા કેટલાક પ્રોત્સાહનો જાહેર કરશે તેવા અહેવાલોની પોઝીટીવ અસર જોવાય.

Uniply (ડી. ૧૬૨.૦૦) (કોડ : ૫૩૨૬૪૬) :- આ સ્ટોક ટેકનીકલી ૨૦૦ ડીએમએ કોસ કરી ચુક્યો છે. ૮૦ ટકા ડીલીવરી બેંક વોલ્યુમ જોવાઈ રહ્યું છે. ગુજરાત - ભયાઉ ખાતેના પ્લાન્ટમાં ઉત્પાદન શરૂ થઈ રહ્યું છે. કંપનીની ક્ષમતામાં ૨૦૦ ટકાની વૃદ્ધિ તેમજ ખર્ચમાં ૪૬ ટકા ઘટાડો થશે.

GP Petroleums (ડી. ૬૪.૦૦) (કોડ : ૫૩૨૫૪૩) :- લુબ્રીકન્ટ ના માર્કેટિંગ ક્ષેત્રે વ્યસ્ત આ કંપનીએ ચોથા ક્વાર્ટરમાં નેટ પ્રોફિટમાં ત્રણ ગણો ઉછળાનો નોંધાયો છે. આ એક ૩૭૮ ફી કેશ ફી કંપની છે. આ સ્ટોકમાં આગામી દિવસોમાં આકર્ષણ વધતું જોવાય.

Disclosures as per SECURITIES AND EXCHANGE BOARD OF INDIA (Research Analysts) Regulation, 2014; • I and / or my clients may have investment in this stocks • I/My family have no financial interest or beneficial interest of more than 1% in the company whose stocks I am recommending • Stop loss is useful for Short / Medium Term investor Only • Smart Investment will not be responsible / liable for any loss arising out of investment based on tis advices • Past performance may or may not be substained in future "(Dilip K. Shah) Research Analyst : SEBI Regn No. : INH000002152

Satin Credita (ડી. ૪૨૦.૦૦) (કોડ : ૫૩૨૪૦૪)

નોર્થ ઈન્ડિયાની સૌથી મોટી અને ભારતની પાંચમાં ક્રમની માઈક્રો ફાયનાન્સ કંપની છે. NSEના કાઉન્ટર ઉપર તાજેતરમાં મોર્ગન સ્ટેન્લીએ ૨.૬ ટકા સ્ટેક એટલે કે ૮.૩૦ લાખ શેર્સ શેરદીઠ રૂ. ૩૭૫ ના ભાવે બ્લોકડીલ થકી ખરીદતા આ કાઉન્ટર ઉપર છેલ્લાં બે સપ્તાહમાં સરેરાશ ૧૨૦૦૦ શેર્સ સામે ૧.૫ લાખ શેર્સના વોલ્યુમે માર્કેટ બ્રેકર બની રહ્યો છે. સારી એસેટ કવોલીટી ધરાવતી આ કંપનીની બોટમ લાઈનમાં ૮૩ ટકાનો ઉછળાવો ગત નાણાકીય વર્ષમાં જોવાયો હતો અને કંપની આઈપીઓ લાવવા સજ્જ બની છે.

Lovable Lingerie (ડી. ૨૭૬.૦૦) (કોડ : ૫૩૨૭૪૩) :- વીમેન્સ ઈન્ટરવેર્સમાં અગ્રસ્થાન ધરાવતી આ કંપનીના કાઉન્ટર ઉપર રિલાયન્સ કેપીટલ ટ્રસ્ટીએ તાજેતરમાં બ્લોકડીલ દ્વારા ૬.૭૪ લાખની શેર્સની ખરીદી કરતાં ઉછળાવો જોવાયો.

Yes Bank (ડી. ૧૦૬૨.૦૦) (કોડ : ૫૩૨૬૪૮) :- પ્રાઈવેટ સેક્ટરની આ બેન્કે Receivable Exchange of India (RXIL) માં આ કંપનીની Port Issue ઈક્વિટી કેપીટલના ૮ ટકા એટલે કે, ૨૦ લાખ ઈક્વિટી શેર્સ માટે શેર હોલ્ડર્સ એગ્રીમેન્ટ થકી સબસ્ક્રીપ્શન સબ્કાઈબ કર્યા હતા. RXIL તે NSE સ્ટ્રેટેજીક ઈન્વેસ્ટમેન્ટ કોર્પોરેશન અને Small Industries Development Bank of India વચ્ચેનું જોઈન્ટ વેન્ચર છે. આગામી દિવસોમાં આ રોકાણથી બેન્કની ખાસ્ટી વેલ્યુ અનલોક થતી જોવાશે.

Strides Shasun (ડી. ૧૧૧૧.૦૦) (કોડ : ૫૩૨૫૩૧) :- ફાર્મા સેક્ટરની આ કંપનીએ દેશમાં તેનો બિઝનેસ મજબૂત કરવાના પ્રયાસમાં કેન્ચા - નેરોબી સ્થિત યુનિવર્સલ કોર્પોરેટમાં બહુમતી હિસ્સો ખરીદ્યો છે જેની સ્ટોક ઉપર પોઝીટીવ અસર જોવાશે.

Cyient (ડી. ૪૯૭.૦૦) (કોડ : ૫૩૨૧૭૫) :- સાયન્ટે ગ્લોબલ માર્કેટમાં Data Analytics, Network and Operations Solutions પ્રોવાઈડ કરતી આ કંપનીના કાઉન્ટર ઉપર SEAFARR ફેરર ઓવરસીસ પ્રોથ અને ઈન્કમ ફંડ આ કાઉન્ટર

HIGH રીટર્ન શેર્સ
Dilip K. Shah

ઉપર બ્લોક ડીલ દ્વારા શેરદીઠ ૪૮૩ ના ભાવે ૮.૩૬ લાખની શેર્સની ખરીદી કરતાં સ્ટોકમાં હલચલ વધી રહી છે.

Tube Investment (ડી. ૪૫૬.૦૦) (કોડ : ૫૦૪૯૭૩) :- સ્ટીલ ટ્યુબ, કોલ્ડ રોલ્ડ, સ્ટીલ સ્ટ્રીપ્સ, બાઈસિકલ કોમ્પોનન્ટ્સનું ઉત્પાદન કરતી આ કંપની પંજાબમાં રાજપુરા ખાતે તેના બાઈસિકલ ફેક્ટરી ગ્રીન ફિલ્ડ પ્રોજેક્ટનો પ્લાન્ટ સ્થાપવાની જાહેરાત કરતાં આ શેરમાં ચમકારો જોવાશે.

BPCL (ડી. ૯૮૬.૦૦) (કોડ : ૫૦૦૫૪૭) :- જાહેર ક્ષેત્રની આ કંપનીમાં સરકાર ૫૪.૮૩ ટકા, FII ૦.૧૩ ટકા, FPIs ૨૧.૧૩ ટકા સ્ટેક ધરાવે છે. તાજેતરમાં RBIએ વિદેશી સંસ્થાગત ઈન્વેસ્ટરો માટેની રોકાણ મર્યાદા જે ૨૪ ટકા છે તે વધારીને ૪૮ ટકા કરતાં આ સ્ટોકમાં ઉછળાવો જોવાઈ રહ્યો છે. આ શેર ભાવન સપ્તાહની ટોચ નજીક પહોંચી ગયો છે.

Astec Life (ડી. ૩૦૭.૦૦) (કોડ : ૫૩૨૧૭૮) :- છેલ્લાં કેટલાક સમયથી બજારના કેટલાક ખેલાડીઓ કાઉન્ટર ઉપર આક્રમક ખરીદી કરી રહ્યા છે. એગ્રો કેમીકલ્સની ઉત્પાદન કરતી આ કંપની માટે કેટલાક બ્રોકર્સ ૩૫૦ નો ટાર્ગેટ આપી રહ્યા છે.

Apcotex (ડી. ૩૫૦.૦૦) (કોડ : ૫૩૨૬૮૪) :- તાજેતરમાં અગ્રણી ACE ઈન્વેસ્ટર દલજીત કોહલી એ આ શેરમાં સારો એવો સ્ટેક ખરીદ્યો છે. એપ્કોટેક્સ દ્વારા હસ્તગત કરાયેલ OMNOVA ગેમ ચેન્જર બની રહેશે.

S. H. Kelkar (ડી. ૨૨૧.૦૦) (કોડ : ૫૩૨૪૫૦) :- પર્સનલ પ્રોડક્ટ્સનું ઉત્પાદન કરતી આ કંપનીના કાઉન્ટર ઉપર સરેરાશ પ્રતદિન ૩૦,૦૦૦ વોલ્યુમ સામે ૭.૬૩ લાખનું વોલ્યુમ જોવાઈ રહ્યું છે. પ્રાપ્ત અહેવાલો અનુસાર સરકારે ફેગરન્સ સેક્ટરમાં વપરાતા કેમીકલ્સ ઉપર સરકારે એન્ટી ડમ્પિંગ

જ્યુટી લાદતા આ શેર ઉપરાંત કેમ્ફોર એલાઈડ શેરમાં પણ ચમકારો જોવાશે.

MCX (ડી. ૯૭૭.૦૦) (કોડ : ૫૩૨૪૦૯) :- છેલ્લાં કેટલાક સમયથી સરકાર કેટલીક કોમોડીટીના વાયદાની મંજૂરી આપશે તેવા અહેવાલોએ આ શેરના કાઉન્ટરો ગરમ બની રહ્યા છે. આ કંપની CNE ગ્રુપમાં હિસ્સો લઈ રહી છે. તાજેતરમાં સોનાના ભાવમાં ઉછળાવો આવતા કંપનીના એક્સચેન્જ ઉપર કામકાજમાં વૃદ્ધિ જોવાઈ રહી છે.

Jet Airways (ડી. ૫૬૮.૦૦) (કોડ : ૫૩૨૬૧૩) :- પ્રાપ્ત અહેવાલો અનુસાર એવીએશન સેક્ટર માટે નવી પોલીસી તૈયાર કરવા માટે ટુંક સમયમાં કેબીનેટની મિટિંગ મળી રહી છે. હાલમાં એર ટીકીટના ફેઈટ ઉપર નિયંત્રણ નહીં લાદવામાં આવે તેવા સરકારના ખુલાસાથી શેર ઊંચી ઉડાન ભરતો જોવાય.

EROS International (ડી. ૨૧૧.૦૦) (કોડ : ૫૩૨૨૬૧) :- એન્ટરટેઈનમેન્ટ સેક્ટરનો આ સ્ટોક ઈન્વેસ્ટરોના રૂડા ઉપર જોવાઈ રહ્યો છે. અગાઉ EROS Intl. પેરેન્ટલ કંપનીના ઓડિટમાં કંપની દ્વારા ગરબડના અહેવાલો જોતા શેરમાં કડાકો જોવાયો હતો. હાલમાં રીલીઝ થયેલી ત્રણેય ફિલ્મો ખૂબજ સારી કમાણી કરી રહી છે.

Ramco Industries (ડી. ૧૧૮.૦૦) (કોડ : ૫૩૨૩૬૯) :- કેન્દ્ર સરકારના ઈન્ફ્રા ઉપર વધુ ફોકસને કારણે સીમેન્ટ સ્ટોકમાં મુવમેન્ટ જોવાઈ રહી છે. સીમેન્ટ કંપનીઓ બેગદીઠ ભાવમાં ૮ થી ૧૦ રૂપિયાનો વધારો કર્યો છે. રેટિંગ એજન્સી ICRAએ કંપનીના એસીડી માટે રેટિંગ વધારતા સ્ટોક ફોકસમાં આવી ગયો છે.

Disclosures as per SECURITIES AND EXCHANGE BOARD OF INDIA (Research Analysts) Regulation, 2014; • I and / or my clients may have investment in this stocks • I/My family have no financial interest or beneficial interest of more than 1% in the company whose stocks I am recommending • Stop loss is useful for Short / Medium Term investor Only • Smart Investment will not be responsible / liable for any loss arising out of investment based on tis advices • Past performance may or may not be substained in future "(Dilip K. Shah) Research Analyst : SEBI Regn No. : INH000002152

જુન-૨૦૧૬ માટે Angel Brokingના લાર્જ-મિડકેપ Top-Picks

ભારતની ઈકોનોમી માટે એ સારા સમાચાર છે કે, કન્ઝમ્પ્શન અને સરકારના સ્પેન્ડિંગમાં વધારો થઈ રહ્યો છે જેના કારણે ઈકોનોમી પ્રોથ ઝડપી બન્યો છે. ભારતમાં નાણાકીય વર્ષ ૨૦૧૬ ના ચોથા ક્વાર્ટરનો વધીને પ્રોથ ૭.૮ ટકા જોવાયો છે. નાણાકીય વર્ષ ૨૦૧૬ પુરા નાણાકીય વર્ષનો પ્રોથ ૭.૬ ટકા રહ્યો છે. જો કે, આ પ્રોથમાં વૃદ્ધિનું મુખ્ય કારણ પ્રાઈવેટ કન્ઝમ્પ્શન છે. ઉપરોક્ત કારણોસર ખાસ કરીને કેર સેક્ટરમાં પેટ્રો રિફાઈનરી પ્રો., ઈલે. સીટી અને ફર્ટીલાઈઝર ક્ષેત્રમાં છેલ્લાં બે મહિના દરમ્યાન તંદુરસ્ત પ્રોથ નોંધાયો છે. સીમેન્ટ અને સ્ટીલ સેક્ટરનો પ્રોથ એવો નિર્દેશ આપે છે કે, ભારતીય ઈકોનોમીમાં જાન ફુંકાઈ રહ્યો છે. ગ્લોબલ ઈકોનોમીમાં ચિંતા હોવા છતાંયે ભારતીય અર્થતંત્રની કામગીરી સારા ભાવિનો સંકેત આપે છે. આ સાથે દશવિલ બોક્ષમાં સ્ટ્રોંગ કન્ઝમ્પ્શનને ઈન્ફાસ્ટ્રક્ચર ક્ષેત્રે ગર્વમેન્ટના સ્પેન્ડિંગને કારણે જે કંપનીઓ તે લાભકર્તા છે તેમાં બ્લ્યુસ્ટાર, વોલ્ટાસ, બજાજ ઈલે., સીયારામ સીલ્ક અને રેડિકો ખેતાનનો સમાવેશ થાય છે આ ઉપરાંત નીચી બોરીવીન કોસ્ટને પગલે જે કંપનીઓને ફાયદો થઈ રહ્યો છે તેમાં એલઆઈસી હાઉસિંગ, દિવાન હાઉસિંગ, મહિન્દ્રા લાઈફ, NBFC આઈએલએન્ડએફસ ટ્રાન્સનો સમાવેશ થાય છે.

LARGE CAP STOCKS									
Company	Sector	Rating	CMP (Rs.)	Target (Rs.)	Upside (%)	EPS FY17E	PER FY17E	EV/Sales FY17E	ROE FY17E
Amara Raja	Auto Ancillaries	Buy	836	1076	28.7	35.3	23.7	2.6	25.9
BEL	Capital Goods	Buy	1143	1414	23.7	58.7	19.5	2.5	*44.6
HCL Techno	IT	Buy	722	1000	38.5	55.7	12.9	1.6	20.3
HDFC Bank	Financial	Accumulate	1172	1262	7.7	61.4	19.1	--	18.5
Infosys	IT	Accumulate	1266	1374	8.5	65.3	19.4	3.6	22.2
LIC Hsg.	Fin.	Buy	475	592	24.5	40.6	11.7	--	20.7
NBCC	Construction	Accumulate	195	220	11.3	8.2	23.9	1.3	28.2
Volts	Capital Goods	Buy	334	407	21.8	12.9	25.9	1.7	16.7

MID CAP STOCKS									
Company	Sector	Rating	CMP (Rs.)	Target (Rs.)	Upside (%)	EPS FY17E	PER FY17E	EV/Sales FY17E	ROE FY17E
Bajaj Ele.	Const. Durable	Buy	222	268	20.7	12.4	18.0	0.4	14.4
Blue Star	Const. Durable	Buy	417	495	18.9	17.2	24.3	0.9	23.1
Dewan Hsg.	Financial	Buy	197	270	36.9	29.7	6.6	--	16.1
Equitas	Financial	Buy	174	235	35.4	6.7	26.0	--	12.4
IL&FS Trans.	Infra	Buy	70	93	33.7	8.6	8.1	3.5	2.5
Jagran Prak.	Media	Buy	170	205	20.6	10.8	15.7	2.4	21.7
Mah. Life	Real Estate	Buy	437	554	26.8	30.7	14.2	3.1	7.4
Navkar Corp.	Logistics	Buy	199	265	33.2	6.8	29.4	7.9	6.9
Radico Kh.	Breweries & Dist.	Buy	89	125	40.4	6.3	14.0	1.1	8.6
Siyaram Silk	Textiles	Buy	1025	1347	31.4	104.9	9.8	0.7	16.4

* Note : Adj. RoEs

પ્રાયમરી
Dilip K. Shah **માર્કેટ**

કેલેન્ડર વર્ષ ૨૦૧૫માં પ્રાયમરીમાર્કેટમાં તેજ જોવા મળી હતી એ ૨૦૧૬માં આગળ વધી રહી છે. આગામી બે મહિનામાં અડધો ડગ્ન કરતાં વધુ કંપનીઓ જાહેર ભરણાં દ્વારા ૬૦૦૦ કરોડ રૂપિયા ઊભા કરવાનો પ્લાન ધરાવે છે. કેલેન્ડર વર્ષ ૨૦૧૬માં અત્યાર સુધીમાં ૧૦ કંપનીઓએ બજારમાંથી ૬૭૪૩.૬૯ કરોડ રૂપિયા ઊભા કર્યા છે. ૨૦૧૫માં ૨૧ કંપનીઓએ ૧૩૧૬૪.૦૮ કરોડ રૂપિયા એકત્ર કર્યા હતા. આ રકમ છેલ્લાં પાંચ વર્ષમાં હાઈએસ્ટ હતી. ૨૦૧૪માં પાંચ કંપનીઓએ જાહેર ભરણાં દ્વારા માત્ર રૂ. ૧૨૦૦.૮૪ કરોડ રૂપિયા એકત્ર કર્યા હતા. આગામી બે મહિનામાં જે કંપનીઓ જાહેર ભરણાંનો પ્લાન ધરાવે છે એમાં Mahanagar Gas, RBL Bank, L & T Infotech, GVR Infra Projects, Quess Corp., Sandhar Technologies, GNA Axles, Advanced Enzyme

૨૦૧૫માં ૨૧ કંપનીઓએ રૂ. ૧૩૧૬૪ કરોડ એકત્ર કરી પાંચ વર્ષનો રેકોર્ડ તોડ્યો
૨૦૧૬માં અત્યાર સુધી ૧૦ IPO થકી ૬૭૪૩ કરોડ મેળવ્યા છે અને અડધો ડગ્ન કંપનીઓ ૬૦૦૦ કરોડ એકત્ર કરવા સજ્જ
Mahanagar Gas રૂ. ૧૨૦૦ કરોડ, RBL બેંક રૂ. ૧૫૦૦ કરોડ, L & T Info ૧૪૦૦ કરોડ, Quess Corp. રૂ. ૪૦૦ કરોડના IPO લાવશે

પ્રાયમરીમાર્કેટ 'મીની વેકેશન' નો અંત નજદીકમાં : વરસાદના આગમન સાથે IPOની સિઝન પુર બહારમાં ખીલશે
મહાનગરનો રૂ.૧૨૦૦ કરોડનો IPO રૂ. ૪૫૫ થી ૪૮૫ ની આસપાસના ભાવે તા. ૨૦ જુને ખુલવાની મજબૂત સંભાવના
જુનના અંતિમ સપ્તાહમાં Quess Corp. રૂ. ૪૦૦ કરોડનો અને Advance Enzyme મેગા IPO કરવા થનગળે છે

Mahanagar Gas IPO દ્વારા રૂ. ૧૨૦૦ કરોડ, RBL Bank ૧૫૦૦ કરોડ, L & T Infotech ૧૪૦૦ કરોડ, Quess Corp. ૪૦૦ કરોડ રૂપિયા ઊભા કરવાનો પ્લાન ધરાવે છે. ૨૦૧૬ ના વર્ષનો પ્રારંભ સારો રહ્યો પરંતુ છેલ્લે મે મહિનાના આરંભમાં Parag Milk ના IPOનો માર્કેટમાં પ્રવેશ્યા બાદ ૧૯ મે ના રોજ તેના વિસ્ફોગ પછી પ્રાયમરીમાર્કેટમાં પણ શાળા - કોલેજ તથા કોર્ટની જેમ મીની વેકેશન જોવા મળ્યું હતું. માર્કેટમાં IPOની હાલતને ધ્યાનમાં લેતાં દેશમાં વરસાદના આગમનની સાથે IPO માર્કેટમાં પણ પાઈપલાઈનમાં રહેલ સંખ્યાબંધ IPO બેન્ડવેગનમાં જોડાય તેવા

ટાટા ગ્રુપનો ૧૨ વર્ષ પછી પ્રાયમરીમાર્કેટમાં પ્રવેશ : Tata Tech. IPO માર્કેટ રૂ. ૧૪૦૦ કરોડ મેળવશે
NMDC રૂ. ૬૪ ના ભાવે અને MOIL રૂ. ૨૪૮ ના ભાવે ૨૫ ટકા શેર બાયબેક કરશે
United Polyfabના રૂ. ૪૫ ના ઓફરભાવના IPOનું NSE-SME ખાતે ડિસ્કાઉન્ટ ભાવે લિસ્ટીંગ
Central Bank રૂ. ૩૦૦૦ કરોડનો રાઈટ ઈસ્યુ કરશે
Lodha Group અને Indian Mart.Comની પબ્લિક ઈસ્યુ લાવવાની યોજના
Vodafone IPO દ્વારા રૂ. ૧૮૦૦૦ કરોડ અને GO-Air રૂ. ૧૨૦૦ કરોડ એકત્ર કરશે
SIS India એ રૂ. કરોડના પબ્લિક ઈસ્યુ માટે મર્ચન્ટ બેન્કર્સની નિમણૂક કરી

૧૨૩૪૭૨૫૦, NIMમાં ૮૬૪૩૦૭૫ અને Retailમાં ૩૭૦૪૧૭૫ અને કુલ ૨૪૬૮૪૫૦૦ શેર્સ એલોટ કરાશે. Mahanagar Gas એ Gail India અને Royal Dutch Shell PLC નું જોઈન્ટ વેન્ચર છે. Gail India અને British Gas બન્ને આ કંપનીઓ ૪૯.૭૫ ટકા સ્ટેક ધરાવે છે. આ બન્ને કંપનીઓ તેમનો ૧૨.૫ ટકા સ્ટેક ઓફર ફોર સેલ દ્વારા વેચીને રૂ. ૧૨૦૦ કરોડનું ભંડોળ એકત્ર કરશે. આ IPOમાં એન્ડર બુક પ્લેસમેન્ટ ૧૭ જુને થવા વકી છે. **Advanced Enzyme** :- ૨૦૧૩ માં IPO લાવવા સજ્જ બનેલી આ કંપની માર્કેટની અનિશ્ચિત્તાને કારણે તે સમયે પબ્લિક ઈસ્યુ મુલતવી રાખ્યો હતો. આ કંપની ફરી એકવાર રૂ. ૬૦ કરોડના ફેશ ઈસ્યુ તેમજ ૪૪,૭૩,૪૭૦ ઈક્વિટી શેર્સના ઓફર ફોર સેલ દ્વારા જુનના અંત સુધીમાં માર્કેટમાં પ્રવેશવાની યોજના બનાવી છે. **Quess Corp.** :- Thomas Cook દ્વારા પ્રમોટ કરાયેલી બેંગ્લુરુ સ્થિત આ કંપની રૂ. ૪૦૦ કરોડનો IPO લાવવા થનગળી રહી છે. ઈન્ફોબીમની જેમ આ કંપની પણ સ્ટાર્ટિંગ ટેકનોલોજી સ્ટાર્ટિંગ અને I.T. પ્રોડક્ટસ સોલ્યુશન્સ પુરા પાડે છે. આ IPO જૂન મહિનાના ત્રીજા ચોથા સપ્તાહમાં માર્કેટમાં પ્રવેશ તેવી શક્યતા છે. **SME IPO - વિસ્ફોગ** :- ગત સપ્તાહે BSE SME IPO માર્કેટમાં પ્રવેશ્યા હતા જેમાં અમદાવાદ સ્થિત Chiripal Group ની કંપની Shanti Educa-

tional નો રૂ. ૮૦ ના ફિક્સ પ્રાઈસનો IPO ૧ જુનના રોજ ખુલીને ૬ જુનના રોજ બંધ થઈ ચુક્યો છે. કંપનીએ ૪૪ લાખ ઈક્વિટી શેર્સના ભરણાં થકી રૂ. ૩૮.૬૦ કરોડનું ભંડોળ એકત્ર કરવાની યોજના ધરાવતી હતી. આ સાથે Yash Chemex નો રૂ. ૨૩ ના ફિક્સ ભાવનો IPO એ ૭ જુનના રોજ ખુલીને ૧૦ જુનના રોજ બંધ થયો હતો. કંપની ૧૦.૮૨ લાખ ઈક્વિટી શેર્સ દ્વારા રૂ. ૨.૫૧ કરોડનું ફંડ એકત્ર કરવાની યોજના ધરાવતી હતી. આ બન્ને BSE - SME IPO બંધ થઈ ચુક્યા છે. આ દરમ્યાન ગત સપ્તાહે NSE - SME સેગમેન્ટના United Polyfab નો IPO લિસ્ટેડ થયો હતો. **United Polyfab નું વિસ્ફોગ** :- તા. ૭ જુનના રોજ રૂ. ૪૫ ની ઓફરભાવના આ IPOનું ડિસ્કાઉન્ટ ભાવે એટલે કે, રૂ. ૪૨.૫૦ ના ભાવે વિસ્ફોગ થયા પછી શેરનો ભાવ વધીને રૂ. ૪૪ થઈ ઘટીને ૪૨.૫૦ થઈ રૂ. ૪૪ ના ભાવે બંધ રહેલ. ૧૦ જુને શુક્રવારે આ શેરનો બંધ ભાવ પણ રૂ. ૪૩.૭૦ એટલે કે, ઓફરભાવ કરતાં નીચો રહ્યો હતો. **PSU ડિસઈન્વેસ્ટમેન્ટ** :- કેન્દ્ર સરકારે ચાલુ વર્ષ દરમ્યાન રૂ. ૫૬૫૦૦ કરોડની રકમ ડિસઈન્વેસ્ટમેન્ટ થકી ઊભી કરવાનો લક્ષ્યાંક રાખ્યો છે. NMDC અને MOIL સરકારના ૨૫ ટકા શેર બાયબેક કરશે અને સરકારને રૂ. ૬૫૦૦ કરોડ મળશે. આ ઉપરાંત સેન્ટ્રલ બેન્ક પણ રાઈટ ઈસ્યુ લાવવાની યોજના બનાવી રહી છે. **NMDC - MOIL** :- જંગી ભંડોળ ધરાવતી જાહેર ક્ષેત્રની મિનરલ

મે માર્કેટના બિનસત્તાવાર પ્રિમિયમભાવની ધારણાં

IPOs Name	Offer Price (Rs.)	Premium (Rs.)	Kostak Price Min. Application
Mah. Gas	455 to 485	100 to 105	1100 to 1150

મે માર્કેટમાં IPOના પ્રિમિયમભાવો રોજે રોજ બદલાતા હોવાથી લેટેસ્ટ પ્રિમિયમ જાણવા માટે વેબસાઈટ www.smartinvestment.in ઉપર ક્લિક કરો.

નોંધ : માત્ર પ્રિમિયમ ભાવ જોઈને ઈસ્યુઓ ભરવા નહીં, કારણ કે, વિસ્ફોગ સુધીમાં પ્રિમિયમ ભાવમાં ફેરફાર થઈ શકે. આથી કંપનીઓના ફંડમેન્ટલ્સ ચકાસીને જ ભરણું ભરવું કે ન ભરવું તેનો નિર્ણય કરવો.

આ સપ્તાહના Main - line IPO પર એક નજર (Non SME)

Sr	Company	Issue Open Dt. / Issue Close Dt.	Issue size (Rs. Cr.)	Offer price (Rs.)	Min. App.	Rs. 1,00,00 Limit	Rs. 2,00,000 Limit	Listing	Lead Manager	Rating %	Remark
1.	Mahanagar Gas Ltd. (Book Building)	20-6-2016 / 22-6-2016 (Tentative)	(Rs. 1198 Cr.)	455 to 485 (Tentative)	30 Shares (Rs. 14550)	180 Shares Rs. 87,300	390 Shares Rs. 1,89,150	BSE / NSE	Citi Group / Kotak Mah.		NEXT WEEK

Note : All the Information / Dates are Tentative

Listing Information of United Polyfab NSE SME
Listing Date 7-6-2016
Offer Price Rs. 45.00
Listing Price Rs. 42.50
Listing Day High Rs. 44.00
Listing Day Low Rs. 42.50
Listing Day Close Rs. 44.00
CMP (10-6-2016) Rs. 43.70

સંકેત છે. હાલના તબક્કે એટલે કે, જુન મહિનાના બીજા પખવાડિયામાં ત્રણ IPO માર્કેટમાં પ્રવેશવા સજ્જ બન્યા છે. જેમાં Mahanagar Gas, Advanced Enzyme, Quess Corp. નો સમાવેશ થાય છે. **Mahanagar Gas** :- ગત સપ્તાહે આ જ કોલમમાં દર્શાવ્યા મુજબ પ્રાયમરીમાર્કેટમાંથી પ્રાપ્ત અહેવાલો અનુસાર Mahanagar Gas ના IPO ૨૦ જુનના રોજ ખુલીને ૨૨ જુનના રોજ બંધ થશે. પ્રાઈસ બેન્ડ રૂ. ૪૫૫ થી ૪૮૫ રહેવાની શક્યતા છે. ઈસ્યુની સાર્જ રૂ. ૧૧૨.૬ કરોડથી રૂ. ૧૧૯૭.૭ કરોડની રહેશે. ફેસવેલ્યુ રૂ. ૧૦ છે અને રીટેઈલ માટે ન્યુનતમ ૩૦ શેર્સની અરજી કરવાની રહેશે. રીટેઈલ એલોકેશન ૩૫ ટકા રહેશે, QIBમાં

IPOs in the Pipeline

KPR Agrochem Dilip Buildcon Nihilent Technologies New Delhi Centre Mahanagar Gas GVR Infra Projects Maini Precision Prod. GNA Axles VLCC Health Care	L & T Infotech Matrimony.Com SSIPL Retail Paranjape Schemes Matrix Cellular Nuziveedu Seeds Numero Uno The Catholic Syrian Amar Ujala	AGS Transct Tech. Hinduja Leyland Fin. Swaways Shipping CL Educate HPL Electric Quess Corp. Advanced Enzyme S. P. Apparels RBL Bank
--	---	---

વિગેરેનો સમાવેશ થાય છે. GDP નો ગ્રોથ રેટ પ્રોત્સાહક રહ્યો છે. કોર્પોરેટ સેક્ટરની કામગીરી સારી રહી છે તેમજ આ વર્ષે વરસાદ સારો થવાની આગાહી કરવામાં આવી છે આ બધા પરિબલોને પગલે બજાર અને રોકાણકારોના સેન્ટિમેન્ટમાં સુધારો થયો

સંકેત છે. હાલના તબક્કે એટલે કે, જુન મહિનાના બીજા પખવાડિયામાં ત્રણ IPO માર્કેટમાં પ્રવેશવા સજ્જ બન્યા છે. જેમાં Mahanagar Gas, Advanced Enzyme, Quess Corp. નો સમાવેશ થાય છે. **Mahanagar Gas** :- ગત સપ્તાહે આ જ કોલમમાં દર્શાવ્યા મુજબ પ્રાયમરીમાર્કેટમાંથી પ્રાપ્ત અહેવાલો અનુસાર Mahanagar Gas ના IPO ૨૦ જુનના રોજ ખુલીને ૨૨ જુનના રોજ બંધ થશે. પ્રાઈસ બેન્ડ રૂ. ૪૫૫ થી ૪૮૫ રહેવાની શક્યતા છે. ઈસ્યુની સાર્જ રૂ. ૧૧૨.૬ કરોડથી રૂ. ૧૧૯૭.૭ કરોડની રહેશે. ફેસવેલ્યુ રૂ. ૧૦ છે અને રીટેઈલ માટે ન્યુનતમ ૩૦ શેર્સની અરજી કરવાની રહેશે. રીટેઈલ એલોકેશન ૩૫ ટકા રહેશે, QIBમાં

હોશિયાર ઈન્વેસ્ટરોને કારણે વિવિધ કંપનીઓ દ્વારા પ્રાયમરીમાર્કેટમાં પ્રવેશવું એટલે લોટાના ચણા ચાવવા જેવું મુશ્કેલ
શેરબજારમાં છેલ્લાં કેટલાક મહિનાની તેજનો માહોલ છવાયેલો છે આમ છતાં સેકન્ડરી માર્કેટ મુખ્યત્વે FII અને DIIના ટેકાએ જ ચાલતુ હોય છે. જો કે, છેલ્લાં કેટલાક સમયથી રિટેઈલ ઈન્વેસ્ટરોનો રસ વધી રહ્યો છે. પ્રાયમરીમાર્કેટના વર્તમાન સ્થિતિ સંદર્ભે મર્ચન્ટ બેન્કરે પોતાનું નામ નહીં જાહેર કરવાની શરતે જણાવ્યું હતું કે, રોકાણકારો વધુ જાગૃત બન્યા છે. તેઓ પુશબેક કરી રહ્યા છે કારણ તે તેઓ કંપનીના વેલ્યુએશન અથવા તો બિઝનેસ ફંડામેન્ટલ્સ અંગે કંપનીઓ જે જાહેરાત કરે છે તેની સાથે સહમત નથી. ઘણાં કિસ્સામાં કંપનીઓ તેમના આઈપીઓના લોન્ચિંગ પહેલા રોકાણકારોને આકર્ષવા અને તેમની યોજનાઓની જાહેરાત માટે રોડ શો કરે છે પરંતુ આ દરમ્યાન સંસ્થાકીય રોકાણકારો આકર્ષવા નિષ્ફળ ગયા છે. ઘણાં કિસ્સામાં આઈપીઓ લોન્ચ કરવાનો સમય ખોટો હોય છે અથવા કંપનીઓએ એવી આઈપીઓ માટે મેળવેલી મંજૂરી વખતના સમય કરતાં લોન્ચિંગ વખતના સમય બદલાઈ જવાને કારણે ઈસ્યુ વિલંબિત કરવો પડે અથવા તો પડતો મુકવો પડે છે. ઉદાહરણ રૂપે કેથેલિક સિરિયન બેન્કના ઈસ્યુને મંજૂરી મળી છે પરંતુ માર્કેટ બેન્કના એસેટ ક્વોલિટીના કારણોસર ઈસ્યુ માટેની અપેક્ષામાં ઘટાડો થતાં ઈસ્યુને વિલંબિત કરીને હવે ૨૨ જુન નક્કી કરે છે. રોકાણકારો દ્વારા મોટા આઈપીઓ માટેના પૂર્વગ્રહને કારણે હવે કંપનીઓ ખચકાટ અનુભવે છે. પબ્લિક ઓફર માટેની પ્રોસેસ ઘણી જ લાંબી હોય છે સેબી પાસેથી અરજી કર્યા બાદ આઈપીઓની મંજૂરી મેળવવા ૧૨ મહિનાનો સમય લાગે છે તેમાં મોટા ભાગની કંપનીના આઈપીઓ માટેની પ્રોસેસ જો કે, ત્રણથી ૬ મહિનામાં પુરી કરવાની પ્રોસેસ પુરી કરી આગળ વધવા પ્રયત્ન કરે છે. જેમ કે, સેબીએ એપ્રિલ જૂન ૨૦૧૫ના ગાળામાં AGS ટ્રાન્સક્ટ ટેકનોલોજી, SMC ગ્લોબલ સિક્યુરિટીઝ, શ્રી શુભાજી લોજિસ્ટિક અને અમર ઉજાલા જેવી ચાર કંપનીના ઈસ્યુને લીલી ઝંડી આપી હતી તેઓ આઈપીઓ રૂ. ૧૦૦૦ કરોડ એકત્ર કરવા માંગતા હતા પણ મુદત પુરી થઈ ગઈ તે જ રીતે કેથેલિક બેન્કના આઈપીઓની મુદત ૧૫ દિવસમાં પુરી થઈ ગઈ તે રૂ. ૪૦૦ કરોડ એકત્ર કરવા માંગતી હતી બીજી અન્ય બે કંપનીઓ SAIPL રિટેઈલ લિ. અને દિલીપ બિલ્ડકોન જ્યારથી સેબી સમક્ષ ગ્રેડ્યુએટેડ સબમિટ કર્યા છે ત્યારથી તેને રિવાઈઝ કરે રાખે છે. આ અંગે કંપનીઓના મર્ચન્ટ બેન્કરો ઈ-મેઈલ પ્રશ્નોના કોઈ જવાબ આપતા નથી અથવા તેમના આઈપીઓની યોજના બાબતે કોઈ જવાબ આપતા નથી. ઉપરોક્ત ઘટનાક્રમને જોતાં એ હકીકત સ્પષ્ટ થાય છે કે, રોકાણકારોએ કંપનીઓ માટે પ્રાયમરીમાર્કેટમાં પ્રવેશવા લોટાના ચણા ચાવવા જેવી સ્થિતિ સર્જે છે.

તમામ બુક સ્ટોલ પર ઉપલબ્ધ

બિલિયોનેર બનવાનો કીમિયો

શેરબજારમાં ૨૫ વર્ષથી વધુનો અનુભવ ધરાવતા ઈન્વેસ્ટમેન્ટ એડવાઈઝર અને લેખક એ.કે. અસનાનીએ એક કીમિયો આપ્યો છે, જે આ પુસ્તક - બિલિયોનેર બનવાનો કીમિયો - સ્વરૂપે રજૂ કરાયો છે. શેરમાં રોકાણ કરીને કઈ રીતે સંપત્તિનું સર્જન કરીને અબજોપતિ બનવું તેનું રહસ્ય સરસ મજાની વાર્તા, જીવનના પ્રસંગો, ઉદાહરણો અને વ્યૂહરચનાના માધ્યમથી સમજાવવાનો ખૂબ જ સરળ અને રસપ્રદ પ્રયાસ લેખકે કર્યો છે. શેરમાં રોકાણ કરવા માગતા યુવાઓ અને રોકાણ કરી રહેલા રોકાણકારો માટે આ પુસ્તક ખૂબ જ ઉપયોગી થઈ પડશે.

સંપર્ક : આનંદ અસનાની : મોબાઈલ : ૯૮૯૩૫૧૨૦૯૮



ગાગરમાં...ગાગર...

ગ્રે માર્કેટની હલચલ

ગ્રે માર્કેટમાં મહાનગર ગેસના IPOના પ્રિમિયમ ભાવ રૂ. ૧૦૦/૧૦૫ના કામકાજ સાકરબજારમાં મીનીમમ એપ્લીકેશનના રૂપિયા ૧૧૦૦ થી ૧૧૫૦ ના ભાવની ધારણા

પરાગ મિલ્ક કુડના આઈપીઓ દરમ્યાન ગ્રે માર્કેટ સક્રિય રહ્યું હતું પરંતુ ત્યારબાદ છેલ્લાં ૨૦/૨૫ દિવસથી નવા આઈપીઓના અભાવે પ્રિમિયમ માર્કેટમાં કોઈ હિલચાલ જોવા મળી ન હતી.

તાજેતરમાં મહાનગર ગેસના આઈપીઓ ખુલવાની અંદાજિત તારીખ તેમજ ભાવ માર્કેટમાં આવતા જ ગુરુવારના રોજથી ગ્રે માર્કેટ ધીમે ધીમે સક્રિય બની રહ્યું છે અને ગ્રે માર્કેટમાં રૂપિયા ૮૫ / ૧૦૦ ના ભાવે પ્રિમિયમ શરૂ થયા બાદ હાલમાં રૂ. ૧૦૦/૧૦૫ ની આસપાસ બોલાઈ રહ્યા છે.

સાકર બજારમાં મીનીમમ અરજી ફોર્મના ભાવ રૂ. ૮૦૦/૧૦૦૦ થી શરૂ થયા બાદ હાલમાં ૧૧૦૦/૧૧૫૦ ના ભાવે કામકાજ થઈ રહ્યા છે. આગામી દિવસોમાં ગ્રે માર્કેટમાં આ આઈપીઓ માટે જોરદાર અફરા-તફરીની સંભાવના જોવાઈ રહી છે આ ઉપરાંત Quess Corp., Advanced Enzymeના તારીખ તેમજ ઓફર ભાવ શરૂ થતા તેમાં પણ જોરદાર ફેન્સી જોવા મળી શકે છે.

કર્મચારી વેતન - વિઝા ખર્ચમાં વૃદ્ધિ તેમજ માર્જિનમાં ઘટાડાના સંકેતે

ઈન્ફોસિસના શેરમાં ૯ મહિનાનો સૌથી મોટો કડાકો જો કે એનાલિસ્ટો બુલિશ જો કે ટાર્ગેટ અંગે કંપનીએ ગાઈડન્સ જાળવી રાખતા અવરોધ વચ્ચે શેર ખરીદવાની તક

અગ્રણી ઈન્ફોર્મેશન ટેકનોલોજી કંપની ઈન્ફોસિસ મેનેજમેન્ટને માર્જિનમાં ઘટાડો થવાનો અંદાજ આપ્યા બાદ વિતેલ સપ્તાહે તેના શેરના ભાવમાં એક જ દિવસમાં સૌથી મોટો કડાકો જોવા મળ્યો હતો. રિટેઈલ, એનજી અને ઈન્વેસ્ટમેન્ટ સેક્ટરમાં નબળા ખર્ચને કારણે ત્રિમાસિક ધોરણે અવરોધ આવી શકે છે. ઈન્ફોસિસના ચીફ ઓપરેટિંગ ઓફિસર યુબી પ્રવિણે સંકેત આપ્યો હતો કે, કર્મચારીના વેતનમાં અને વિઝાના ખર્ચમાં વધારાને કારણે જૂન ક્વાર્ટરમાં કંપનીના માર્જિનમાં ૨૦૦ બેસિસ પોઈન્ટનો ઘટાડો થવાની ધારણા છે. જો કે સંપૂર્ણ નાણાકીય વર્ષના ટાર્ગેટ અંગે કંપની ગાઈડન્સ જાળવી રાખ્યું છે. કંપનીએ અગાઉ ચાલુ નાણાકીય વર્ષમાં આવકમાં ૧૧.૫ થી ૧૩.૫ ટકાનો વધારો થવાનું ગાઈડન્સ આપ્યું હતું. બીએસઈમાં ઈન્ફોસિસના શેરનો ભાવ વિતેલ સપ્તાહે એક જ દિવસમાં ૪.૨૭ ટકા ટુટી જવા પામ્યો હતો. ગયા વર્ષના ૨૪ ઓગસ્ટ પછીથી કંપનીના શેરના ભાવમાં સૌથી મોટો કડાકો જોવા મળ્યો હતો તથા બીએસઈ સેન્સેક્સની કંપનીઓમાં સૌથી ખરાબ દેખાવ કર્યો હતો જો કે, એનાલિસ્ટો માને છે કે, શેરના ભાવમાં હવે નોંધપાત્ર ઘટાડો થવાની શક્યતા નથી. શેર માટે રૂ. ૧૧૬૦ મહત્વનો સપોર્ટ છે. ઈન્ફોસિસના શેરના ભાવમાં ચાલુ વર્ષે અત્યાર સુધી ૭.૩ ટકાનો વધારો થયો છે અને ટીસીએસ અને ટેક મહિન્દ્રા જેવા હરીફ લાર્જ - કેપ શેરો કરતાં ચડિયાતો દેખાવ કર્યો છે. આ બન્ને શેરોના ભાવમાં આ સમયગાળામાં અનુક્રમે ૨.૫ ટકા અને ૫.૭ ટકાનો વધારો થયો છે.

છેલ્લાં ૧ વર્ષમાં ઊજિવનમાં ૬૫%, ઈકિવિટામાં ૨૮% અને SKS માર્ફકોમાં ૫૧ %નો ઉછાળો

માર્ફકો ફાયનાન્સના શેરો ઊંચી ફ્લાંગ સાથે મલ્ટીબેગર્સ બનવા થનગની રહ્યા છે NBFC, Hsg. Fin., PSU કરતાં સારો દેખાવ : ચોમાસું સાડું રહેતા આ શેરો વધુ દોડશે

બજાર ફાયનાન્સ, એસકેએસ માર્ફકો ફાયનાન્સ, મન્નાપુરમ ફાયનાન્સ, ઊજિવન અને ઈકિવિટાસ જેવી માર્ફકો ફાયનાન્સ કંપનીઓએ છેલ્લાં એક વર્ષમાં જંગી સરસાઈ સાથે બેન્ચમાર્ક ઈન્ડેક્સ કરતાં ચડિયાતો દેખાવ કર્યો છે. નિષ્ણાતો જણાવે છે કે, વધુ સારી વૃદ્ધિની સંભાવના સાથે આ કંપનીઓ આકર્ષક સ્થિતિમાં છે. માર્ફકો ફાયનાન્સ કંપનીઓ ધિરાણના વિસ્તરણમાં વધુ સારી સ્થિતિમાં છે આ ઉપરાંત જાહેર અને ખાનગી બેન્કોની સરખામણીમાં એનપીએની મોટી સમસ્યા પણ નથી. સંદીપ સભરવાલેના મતે 'માર્ફકો ફાયનાન્સ કંપનીઓના ફંડામેન્ટલ્સ ઘણાં સારાં છે અને ધિરાણના સંદર્ભમાં બેન્કિંગ ક્ષેત્રની નરમાઈનો લાભ NBFC ઉઠાવી રહી છે. આ કંપનીઓ બિનકાર્યક્ષમ અસ્કામતોના સંદર્ભમાં પણ મુશ્કેલીનો સામનો કરી રહી નથી તેથી હાલમાં આકર્ષક સ્થિતિમાં છે. છેલ્લાં એક વર્ષમાં ઊજિવન ફાય. શેરમાં ૬૫ ટકા, ઈકિવિટાસ હોલિડિંગમાં ૨૮ ટકા, મહિન્દ્રા એન્ડ મહિન્દ્રા ફાયનાન્સમાં ૩૧ ટકા, LIC હાઉસિંગ ફાયનાન્સમાં ૧૮ ટકા, બજાર ફાયનાન્સમાં ૮૫ ટકા અને એસકેએસ માર્ફકો ફાયનાન્સમાં ૫૧ ટકાનું જંગી વળતર મળ્યું છે. જો આ વર્ષે ચોમાસું સાડું રહેશે તો ગ્રામીણ ક્ષેત્રમાં ધિરાણને વેગ મળશે તેનો ફાયદો માર્ફકો ફાયનાન્સ કંપનીઓને મળતો જોવાશે. હાઉસિંગ ફાયનાન્સ કંપનીઓ અને એનબીએફસીએ બેન્કો અને ખાસ કરીને સરકારી બેન્કોની સરખામણીમાં શેરબજારમાં વધુ સારો દેખાવ કર્યો છે.

જંગી રીટર્ન કમાવી આપનાર માર્ફકો ફાયનાન્સ કંપનીઓ	Shares	1 Year Return
Ujjivan Fin.		65 %
Equitas		28 %
M & M Fin.		31 %
Sundram Fin.		-1%
LIC Hsg. Fin.		18%
Bajaj Fin.		82%
Manappuram Fin.		85 %
SKS Micro		51%

ટાવર બિઝનેસના વેચાણની અટકાવોને પગલે....

રિલા. કોમ્યુ. માં ટ્રેડર્સના તોફાન સાથે જોરદાર સહો : ઓપન ઈન્ટરેસ્ટ નવી ટોચે રેટિંગમાં ઘટાડો તેમજ આઉટલુક નેગેટિવ જોતાં આ શેરમાં સાવચેતી જરૂરી

રિલાયન્સ કોમ્યુનિકેશનના શેરમાં ફરી ટ્રેડર્સનું આકર્ષણ વધ્યું છે. રિલાયન્સ કોમ્યુનિકેશન ફ્યુચર્સનો ઓપન ઈન્ટરેસ્ટ વિતેલ સપ્તાહે ૧૩.૩૪ કરોડની ૧૦ વર્ષની ટોચે પહોંચી જવા પામ્યો હતો જે મહિના પહેલા ૧૬.૮૬ લાખ હતો. ટાવર બિઝનેસના વેચાણ માટે વાટાઘાટો ચાલુ હોવાથી અટકાવોને પગલે રિલાયન્સ કોમ્યુનિકેશનમાં સહાક્રીય લેવાલી જોવાઈ હતી.

કંપનીએ ટાવર બિઝનેસના વેચાણ અંગે કંઈ કહેવાનો ઈન્કાર કર્યો હતો. એનએસઈ ખાતે એફ એન્ડ ઓ કોન્ટ્રાક્ટમાં પોઝિશન મહત્તમ મર્યાદા સુધી પહોંચી છે એટલે એક્સચેન્જ નવી પોઝિશન પર પ્રતિબંધ ફરમાવ્યો છે. ગયા મહિનાથી રિલાયન્સ કોમ્યુનિકેશનના શેરમાં ૧૪ ટકા ઘટાડો નોંધાયો હતો. ઉલ્લેખનીય છે કે, ઓગસ્ટથી ડિસેમ્બરના ગાળામાં પણ રિલાયન્સ કોમ્યુનિકેશનમાં આવી જ સહાક્રીય લેવાલી જોવા મળી હતી એ વખતે શેર રૂ. ૫૦ થી વધીને રૂ. ૮૦ ના મથાળે પહોંચ્યો હતો. જો કે, ટાવર બિઝનેસ માટે કોઈ બિડ નહીં મળતાં તેજ ધોવાઈ ગઈ હતી.

કંપનીનું દેવું રૂ. ૪૦૦૦૦ કરોડે પહોંચ્યું છે. રેટિંગ એજન્સી મુડીઝ ઈન્વેસ્ટર સર્વિસીસે ગત સપ્તાહે જણાવ્યું હતું કે, "મોબાઈલ ટાવર બિઝનેસના વેચાણમાં વિલંબને કારણે કંપનીની ફાયનાન્સિયલ અને ક્રિડિટ પ્રોફાઈલ દબાણમાં છે" મુડીઝ ઈન્વેસ્ટર્સ સર્વિસે રિલાયન્સ કોમ્યુનિકેશનની ૨૦૧૫-૧૬ ની નાણાકીય કામગીરીને Ba3 કોર્પોરેટ ફેમિલી રેટિંગ આપ્યું છે. રેટિંગ આઉટલુક નેગેટિવ છે.

આ શેર સ્ટેક સેલની જોરદાર અફવાજો ઊંચકાયો પરંતુ....

ક્વોલિટીની બેલેન્સશીટ નબળી હોવાથી રોકાણકારોએ સાવધાની રાખવી જરૂરી પીઈ ૧૬ ના મલ્ટીપલમાં આકર્ષક છતાં નબળા નાણાકીય દેખાવને કારણે દબાણ હેઠળ

ક્વોલિટીના હિસાબે વેચાણ થવાની વાતોથી દિલ્હી સ્થિત ૩રી કંપનીઓના શેર પાછલા છ ટ્રેડિંગ સેશનમાં છ ટકા કરતાં વધારે ઊંચકાયો હતો પરંતુ રોકાણકારોએ સાવચેત રહેવાની જરૂર છે કેમ કે કંપનીની નાણાકીય કામગીરી એટલી બધી પ્રોત્સાહક નથી.

વર્ષ દરમ્યાન અત્યાર સુધીમાં દૂધની કિંમતમાં ૮-૧૦ ટકાનો વધારો થયો છે. તેણે તાજેતરના ત્રિમાસિક ગાળા દરમ્યાન કંપનીની નાણાકીય કામગીરી પર ખરાબ અસર કરી છે જેના કારણે ચાલુ વર્ષે કંપનીનો શેર ૨૦ ટકા જેવો ઘટ્યો હતો. કંપનીએ આગલા નાણાકીય વર્ષના પ્રથમ છ માસિક ગાળા દરમ્યાન દેખાવમાં સામાન્ય સુધારો કરતાં મોટા રોકાણકારોએ નવી ખરીદી કરી હતી અને ૨૦૧૫ ના બીજા છ માસિક ગાળા દરમ્યાન ક્વોલિટીના શેર લગભગ ત્રણ ગણો થઈ ગયો હતો. રોકાણકારોના સેન્ટીમેન્ટ પર અસર કરનારા અન્ય એક પરિબળ કન્ઝ્યુમર સેક્ટર માટે કામ કરવાની કંપનીની યોજના હતી જે ઈન્ડસ્ટ્રીયલ સેગમેન્ટની સરખામણીએ કાર્યકારી મુડીની નીચી જરૂરિયાત ધરાવતું હોવાના કારણે ઊંચી નફાકારકતા ઓફર કરે છે પરંતુ કન્ઝ્યુમર સેગમેન્ટમાં અમૂલ, મધર રેરી તથા નેસ્લે જેવા મોટા પેલાડીઓની હાજરી હોવાને કારણે ૩રી સેગમેન્ટમાં ચાવીરૂપ બાબત મિલ્ક પ્રોડ્યુસિંગ પ્રોસેસની સમર્થતા હોય છે. ફાયનાન્સિયલ મોરચે ક્વોલિટીની બેલેન્સશીટ રાહત આપતી નથી. માર્ચ ૨૦૧૬ ના અંતે તેનું સંગઠિત ઋણ ૧૪૭૧ કરોડ હતું જે તેના રૂ. ૩૮૮ કરોડના EBITDAની સરખામણીમાં ચાર ગણું હતું. રૂ. ૧૧૪.૬૦ ની બજાર કિંમત પર આ શેર તેના નાણાકીય વર્ષ ૨૦૧૬ ના અર્નિંગના ૧૬ ગણા ભાવે ટ્રેડ થયો હતો તેના હરીફોના ૨૦ થી વધુ પીઈ ની સરખામણીમાં તે સસ્તો જણાય છે છતાં નબળા નાણાકીય દેખાવને જોતા દબાણ હેઠળ જળવાઈ રહે તેવી શક્યતા છે.

કંપનીના માથે રૂ. ૪૧૦૩ કરોડનું જંગી દેવું

પટેલ એન્જિ.ના મેનેજમેન્ટનું નિયંત્રણ હવે બેન્કો હસ્તક જશે

પટેલ એન્જિનિયરિંગને લોન આપનારી બેન્કો અને નાણાં સંસ્થાઓએ કંપનીનું નિયંત્રણ હસ્તગત કરવાનો નિર્ણય કર્યો છે. એસડીઆર હેઠળ આંશિક ડેટનું મેજોરિટી ઈક્વિટીમાં કન્વર્ઝન કરવામાં આવશે. કંપનીએ મુંબઈ શેરબજારમાં ફાઈલ કરેલી વિગતો મુજબ બેન્કોએ ચર્ચા કરીને નિર્ણય લીધો છે કે કંપનીનું મૂલ્ય જાળવી રાખવા માટે એસડીઆરનો વિકલ્પ અપનાવવો જોઈએ. માર્ચ ૨૦૧૬ ના અંતે કંપનીનું સ્ટેન્ડ એલોન ડેટ ૪૧૦૩.૭૦ કરોડ રૂપિયા જેટલું હોવાનું જાણવા મળે છે. મુંબઈ સ્થિત પટેલ એન્જિનિયરિંગ કંપનીની સ્થાપના ૧૯૪૮ માં કરવામાં આવી હતી કંપનીએ ૩મ્સ, ટનલ્સ, માર્ફકો ટનલ્સ, હાયડ્રો ઈલેક્ટ્રિક પ્રોજેક્ટ, ઈરિગેશન પ્રોજેક્ટ, હાઈવેઝ, રોડ્સ, પુલો, રેલવેઝ અને રિફાઈનરીઝના પ્રોજેક્ટ્સ હાથ ધર્યાં છે આ ઉપરાંત કંપની રિયલ એસ્ટેટ ડેવલપમેન્ટનો બિઝનેસ પણ કરે છે. ડેટમાં ઘટાડો કરવા માટે કંપનીએ માર્ચ ૨૦૧૪ માં ૧૦૦૦ કરોડ રૂપિયાના મૂલ્યની નોન કોર એસેટ્સનું વેચાણ કરવાનો નિર્ણય લીધો હતો. રિઝર્વ બેન્કે જૂન ૨૦૧૫ માં જારી કરેલા નોર્મ્સ મુજબ એસડીઆર હેઠળ બેન્કો ડિક્લેરિંગ કંપનીના ડેટનું મોજોરિટી ઈક્વિટીમાં કન્વર્ઝન કરી શકે છે.

કંઈ કંપનીઓમાં બેન્કોએ SDRનો અમલ કર્યો ?
RBIએ SDR નોર્મ્સ જાહેર કર્યા બાદ જે કંપનીઓમાં બેન્કોએ એનો અમલ કર્યો છે એની વિગત જોઈએ, બેન્કોએ અત્યાર સુધીમાં Unity Infra, Steel Strips, Ankit Metal, Rohit Ferro, IVRCL, Monnet Ispat, Tista Hydro, Jyoti Structure, Alok Ind. માં SDRનો અમલ કર્યો છે

www.Chittorgarh.com

Stock Broker VS Stock Broker

Share Broker Reviews IPO/FPO/NCI Info Website

Top 25 Share / Commodities Brokers in India - Compare

Sharekhan V/s Angel Broking RKS V/s Zerodha

ICICIDirect V/s Kotak Securities Trade Smart V/s Compositedge

IIFL V/s MotilalOswal • Ventura V/s Indiabulls

Get Latest IPOs / FPOs Information

Current IPO list Grey Market Premium IPO Calendar

IPO Allotment Status IPO Performance Tracker Free IPO Email Alerts

Visit : <http://www.chittorgarh.com>

કંપનીઓ NMDC અને MOIL આશરે રૂ. ૧૦,૦૦૦ કરોડમાં પેઈડ-અપ કેપિટલના આશરે ૨૫ ટકા સુધી શેર બાયબેક કરશે અને આ અંગે ટુંક સમયમાં જાહેરનામું બહાર પાડવામાં આવશે. સરકાર હાલમાં આ બન્ને કંપનીઓમાં ૮૦ ટકા હિસ્સો ધરાવે છે આ બન્ને કંપનીઓની બાયબેક ઓફરમાં સરકારને રૂ. ૬૫૦૦ કરોડની આવક થશે. NMDCનો ઓફરભાવ રૂ. ૮૪ અને MOILનો ૨૪૮ રહેશે.

★ Central Bank :- સરકાર હસ્તકની Central Bank of India એ રાઈટ ઈસ્યુ દ્વારા રૂ. ૩૦૦૦ કરોડ ઊભા કરવાની દરખાસ્ત કરી છે.

★ આગામી મેઈન લાઈન IPOsની મિતરમાં :-

● Tata Technologies :- ટાટા ગ્રુપની એન્જિનિયરિંગ સોલ્યુશન્સ અને I.T. પ્રોડક્ટ્સ ડેવલપિંગ કંપની Tata Technologies લિસ્ટિંગ માટે ફરી સક્રિય બની છે. આ કંપની IPO મારફત રૂ. ૧૪૦૦ કરોડ એકત્ર કરવાની યોજના ધરાવે છે. ઉલ્લેખનીય છે કે, Tata Group ૧૨ વર્ષ પછી IPO માર્ફટમાં પ્રવેશી રહી છે. આ અગાઉ TCSનો રૂ. ૫૪૦૦ કરોડનો IPO જુલાઈ ૨૦૦૪માં લાવી હતી. Tata Motors આ કંપનીમાં ૭૦.૪૩ ટકા હિસ્સો ધરાવે છે. આ અગાઉ કંપનીએ ૨૦૦૮માં IPO લાવવાની યોજના બનાવ્યા બાદ પડતી મુકી હતી. આ કંપનીએ ૩૧ માર્ચ ૨૦૧૫-૧૬ ના વર્ષાંતે ૩.૬ ટકાના પ્રોથ સાથે રૂ. ૬૮૬ કરોડની આવક અને ૧૪.૨૫ ટકાના ઉછાળા સાથે રૂ. ૩૮૨ કરોડનો નેટ નફો દર્શાવેલ, ઉલ્લેખનીય છે કે, ટાટા ગ્રુપના આશરે ૧૦૦ કંપનીઓ છે જેમાં ૩૦ કંપનીઓ લિસ્ટેડ છે. Tata Technologies ની કુલ આવકમાં ઓટોમોટીવ ક્ષેત્રની આવક ૬૫ ટકા, એરો સ્પેસમાંથી ૧૨ ટકા અને બાકીની આવક નોર્થ અમેરિકા, યુરોપ અને એશિયા પેસિફિકની છે.

● Lodha Group :- Lodha Group પ્રોપર્ટીના વેચાણ બાબતે દેશનું સૌથી મોટું પ્રોપર્ટી ડેવલપર છે. હાલમાં DLFનું વેચાણ ૩૧૫૦ કરોડનું છે જ્યારે Lodha Group નું ૬૪૩૦ કરોડનું છે.

આ કંપની ચાલુ વર્ષમાં IPO લાવવાની યોજના બનાવી રહેલ છે.

● Indian Mart. Com. :- નોઈડા બેઝડ આ E-Commerce કંપની IPO લાવવા મર્ચન્ટ બેન્કર્સ સાથે વાટાઘાટો કરી રહી છે. આ અગાઉ આ સેક્ટર અન્ય એક અમદાવાદ બેઝડ Infibeam રૂ. ૪૫૦ કરોડના IPO સાથે માર્ફટમાં પ્રવેશી હતી.

● Go-Air :- મુંબઈ સ્થિત લો કોસ્ટ કેરિયર ગો-એર આગામી મહિનાઓમાં ૨૪ ટકા સ્ટેકના વેચાણ થકી રૂ. ૧૨૦૦ કરોડનો IPO લાવવા સજજ બની છે. કંપની તેના દસ્તાવેજ સેબીમાં ફાઈલ કરાવશે.

● Vodafone :- જાન્ટ ટેલિકોમ કંપની રૂ. ૧૫૦૦ થી ૧૮૦૦ કરોડના IPO માટે સાટેમ્બર મહિનામાં સેબીમાં DRHP ફાઈલ કરાવશે.

● SIS India :- Securities & Intelligence Services (I) Ltd. ના નામે ઓળખાતી આ કંપની રૂ. ૧૦૦૦ કરોડનો IPO લાવવા માટે મર્ચન્ટ બેન્કર્સની નિમણૂક કરી છે. આ કંપની CX Partners નું ૨૦ ટકા હોલિડિંગ ધરાવે છે.

IPO Market From 2000 to 2016

Year	(Rs. Cr.)	IPO
2000	2,953.11	123
2001	295.81	13
2002	1,981.47	6
2003	1,699.80	12
2004	13,121.47	25
2005	9,989.52	53
2006	19,852.46	73
2007	34,179.11	100
2008	16,904.42	37
2009	19,544.00	20
2010	37,534.65	64
2011	5,966.28	37
2012	6,835.28	11
2013	1,283.79	3
2014	1,200.94	5
2015	13,614.08	21
2016	6,743.69	10

Corporate Concerns

Corporate Meetings From 13th June to 17th June

BSE Code	Company	Agenda	Date
531297	ARTEFACT PROJECTS	General	13-Jun-16
530355	ASIAN OILFIELD SERVICES	Audited Results	13-Jun-16
532386	CALIFORNIA SOFTWARE CO.	Audited Results	13-Jun-16
509550	GAMMON INDIA	Audited Results	13-Jun-16
531199	GLANCE FINANCE	General	13-Jun-16
532799	HUBTOWN	Audited Results	13-Jun-16
539041	Mahabir Metallex Ltd	General	13-Jun-16
532912	NET 4 INDIA	Audited Results	13-Jun-16
531500	RAJESH EXPORTS	General	13-Jun-16
532701	SREE SAKTHI PAPER MILLS	Audited Results Dividend	13-Jun-16
530783	TRANS ASIA CORPORATION	General	13-Jun-16
511024	SUBWAY FINANCE &	Audited Results	13-Jun-16
517552	ADVANCED MICRONIC DEVICES	Audited Results	14-Jun-16
532806	AI CHAMPDANY INDUSTRIES	Audited Results	14-Jun-16
506267	ASSAM PETROCHEMICALS	Audited Results	14-Jun-16
530801	DIAMOND INFOSYSTEMS	General	14-Jun-16
505720	HERCULES HOISTS	Audited Results Dividend	14-Jun-16
531882	Kwality Limited	General	14-Jun-16
532391	OPTO CIRCUITS (INDIA)	Audited Results	14-Jun-16
531746	PRAJAY ENGINEERS SYNDICATE	Audited Results	14-Jun-16
507450	THIRU AROORAN SUGARS	Audited Results	14-Jun-16
524818	DYNAMIC INDUSTRIES	General	15-Jun-16
539686	K.P. Energy Ltd	General	15-Jun-16
523248	MACHINO PLASTICS	General	15-Jun-16
539673	Radhagobind Commercial Ltd	General	15-Jun-16
538611	Real Touch Finance Ltd	General	15-Jun-16
533301	SHEKHAWATI POLY-YARN	General	15-Jun-16
537259	Suyog Telematics Ltd	General	15-Jun-16
516072	VISHNU CHEMICALS	General	15-Jun-16
539225	Jiya Eco-Products Ltd	Bonus issue General	16-Jun-16
500233	KAJARIA CERAMICS	General	16-Jun-16
526799	UNION QUALITY PLASTICS	General	16-Jun-16
532953	V-GUARD INDUSTRIES	General	16-Jun-16
539470	Shree Ganesh Biotech (I) Ltd	General	17-Jun-16

Book Closure & Recored Date

BSE Code	Company	Purpose	From	To
500530	BOSCHLTD	Dividend - Rs. - 85.00	11-Jun-16	16-Jun-16
500209	INFY	Final Dividend - Rs. - 14.25	11-Jun-16	11-Jun-16
517059	SALZER	Dividend - Rs. - 1.60	11-Jun-16	16-Jun-16
530017	SIL	Dividend - Rs. - 0.75	13-Jun-16	27-Jun-16
537259	SUYOG	Bonus issue 1:5	14-Jun-16	14-Jun-16
511288	GRUH	Dividend - Rs. - 2.30	14-Jun-16	22-Jun-16
500355	RALLIS	Final Dividend - Rs. - 2.50	14-Jun-16	24-Jun-16
501298	INDPRUD	Dividend - Rs. - 100.00	15-Jun-16	16-Jun-16
534816	INFRADEL	Buy Back of Shares	16-Jun-16	16-Jun-16
532374	STRTECH	Spin Off	16-Jun-16	16-Jun-16
500165	KANSAINER	Special Dividend - Rs. - 1.25	16-Jun-16	22-Jun-16
500165	KANSAINER	Dividend - Rs. - 1.80	16-Jun-16	22-Jun-16
504966	TINPLATE	Dividend - Rs. - 2.00	16-Jun-16	30-Jun-16
500315	ORIENTBANK	Dividend - Rs. - 0.70	17-Jun-16	23-Jun-16

Ex-date Details

BSE Code	Company	Ex Date	Purpose
501298	INDPRUD	13-Jun-16	Dividend - Rs. - 100.00
537259	SUYOG	13-Jun-16	Bonus issue 1:5
500165	KANSAINER	14-Jun-16	Special Dividend - Rs. - 1.25
500165	KANSAINER	14-Jun-16	Dividend - Rs. - 1.80
504966	TINPLATE	14-Jun-16	Dividend - Rs. - 2.00
534816	INFRADEL	15-Jun-16	Buy Back of Shares
500315	ORIENTBANK	15-Jun-16	Dividend - Rs. - 0.70
532374	STRTECH	15-Jun-16	Spin Off
539560	ABHIJIT	16-Jun-16	Dividend - Rs. - 0.60
500820	ASIANPAINT	16-Jun-16	Final Dividend - Rs. - 5.30
532406	AVANTEL	16-Jun-16	Dividend - Rs. - 1.00
532457	GULPOLY	16-Jun-16	Final Dividend - Rs. - 1.75
532174	ICICIBANK	16-Jun-16	Dividend - Rs. - 5.00

સ્માર્ટ પ્લસ ન્યુઝ લેટરની અદિતિય લોકપ્રિયતા

માત્ર ૫ જ દિવસમાં જોવાયેલ ૩૪ % નો જોરદાર ઉછાળો

Company	Recomm. 6-6-16			Company			Recomm. 6-6-16		
	Weekly High	Ch. (%)		Weekly High	Ch. (%)		Weekly High	Ch. (%)	
Sharda Motor Ind.	818	870	6.4	Rel. Infra	523	559	6.9		
MOIL Ltd.	233	245	5.2	All Cargo	160	178	11.3		
Intrasoft Techno	419	437	4.3	Tata Motors	453	470	3.8		
Gateway Distri.	300	325	8.3	NMDC	90	92	2.2		
Va Tech Wabag	607	644	6.1	Castrol India	379	391	3.2		
Automobile Corp.	472	490	3.8	Marico	255	260	2.0		
Akxo Nobel	1507	1610	6.8	GAIL	370	380	2.7		
Pidilite Ind.	711	723	1.7	Sun Pharma	738	750	1.6		
VST TRILLERS	1852	1990	7.5	Suzlon	15	17	13.3		
M & M	1354	1404	3.7	Edelweiss	72	81	12.5		
Kaveri Seeds	455	472	3.7	L & T Fin.	77	79	2.6		
Kajaria Ceramics	1154	1201	4.1	PTC India	68	74	8.8		
Godrej Ind.	355	367	3.4	Shreyans Ind.	46	47	2.2		
Infibeam Inc.	535	557	4.1	ABG Shipyard	26	35	34.6		
Coal India	309	316	2.3	Emkay Global	65	68	4.6		
Ajanta Pharma	1545	1596	3.3	NOCIL	49	52	6.1		
SKS Micro	678	696	2.7	DCW	28	30	7.1		
Essel Propack	185	192	3.8	Time Techno	48	50	4.2		
Kirloskar Oil	253	262	3.6	Infinite Comp.	211	221	4.7		
KEC Intl.	135	141	4.4	Orient Cement	166	171	3.0		
Granules India	139	145	4.3	Prime Plastics	149	156	4.7		
Power Grid	150	155	3.3	Dwarkesh Sugar	220	241	9.5		
Apcotex Ind.	352	398	13.1	Kanpur Plasti	137	146	6.6		
NTPC	147	152	3.4	Multibase	237	260	9.7		
TCI	302	312	3.3	Srikalahasthi Pipes	239	259	8.4		
Thomas Cook	182	186	2.2	U-Flex	205	226	10.2		
Tata Chem.	427	440	3.0	Suryalata Spg.	122	127	4.1		

આજે જ લવાજમ ભરી જભરજસ્ત સ્કીપોનો લાભ ઉઠાવો

Only Subscribers will get

SMART PLUS NEWS LETTER on their E-mail Address.

www.smartinvestment.in

Alkem Labs.

સબસ્ટાન્ડર્ડ ડ્રગ્સ બાબતે ફરી ડ્રગ રેગ્યુલેટર્સની ઝપટમાં સપડાઈ

અગ્રણી ફાર્મા કંપની આલ્કેમ લેબ્સ દ્વારા ડાયાબિટીસની દવા Glimekem ની ક્વોલિટી હલકી ગુણવત્તાવાળી છે તેવું દેશની સેન્ટ્રલ ડ્રગ્સ સ્ટાન્ડર્ડ કંટ્રોલ ઓર્ગનાઈઝેશન (CDSCO) ની તપાસમાં બહાર આવ્યું છે. ઉલ્લેખનીય છે કે, આલ્કેમ લેબ માટે આ પહેલી ઘટના નથી. અગાઉ છેલ્લાં એક વર્ષમાં આવું ત્રીજી વખત બન્યું છે. ફાર્મા સેક્ટરની વોયડોગ ગણાતી CDSCO એ આ ડ્રગ્સ માટે કંપનીને ચેતવણી આપી હતી. જૂન-જુલાઈ ૨૦૧૫ માં રેગ્યુલેટર્સે આ જ દવામાં નીચી ગુણવત્તા જણાતા ચેતવણી આપી હતી, અને તે બેચની દવા બજારમાંથી પાછી ખેંચવા જણાવ્યું હતું. કંપનીના પ્રવક્તાના કહેવા મુજબ અમે અમારી ફોર્મ્યુલામાં સુધારો કર્યો છે, અને નવી ફોર્મ્યુલા મુજબ ઉત્પાદન શરૂ કરીને માર્કેટિંગ શરૂ કર્યું છે. કુલ ચાર બેચ તેમાંથી બે બેચ ગયા વર્ષની અને બે બેચ ૨૦૧૬ના વર્ષની બનાવી છે. જે CDSCO ના લિસ્ટમાં છે તે જૂની ફોર્મ્યુલાવાળી છે. ટાઈપ-ટૂ ડાયાબિટીસની સારવાર માટે વપરાતી દવા ટેસ્ટમાં નિષ્ફળ રહી છે. અમે અગાઉની ઘટના બાદ બેચ બજારમાંથી પાછી ખેંચી છે. હાલમાં મે - ૨૦૧૬ની બેચની દવા માર્કેટમાં છે. અમને દવા પાછી ખેંચવાની રેગ્યુલેટર્સ તરફથી સૂચના મળી નથી, છતાં જે અમને સૂચના મળશે તો પાછી ખેંચીશું એવું કંપનીના પ્રવક્તાનું કહેવું છે.

કંપનીના અગાઉના નિવેદન મુજબ ભારતમાં કુલ વેચાણ રૂ. ૩૫૦૦ કરોડનું છે. તેમાં રેગ્યુલેટર્સ દ્વારા સસ્પેન્ડ કરાયેલ Glimekem નું વાર્ષિક વેચાણ માંડ થોડા લાખનું છે. તાજેતરમાં કોલકાતાની લેબોરેટરીમાં જે ટેસ્ટ કરાયો તે ફેલ્યુઆરી - માર્ચ ૨૦૧૫માં હિમાચલપ્રદેશના સોલન પ્લાન્ટમાં ઉત્પાદિત થયેલી બે બેચનું હતો. આમ ડ્રગ સ્ટાન્ડર્ડ સંસ્થા CDSCO અને કંપનીના નિવેદનો વચ્ચે વિરોધાભાસ છે

Videocon Industries Ltd. નું

વધતું જતું દેવું બેન્કો માટે ચિંતાનો વિષય "CARE" દ્વારા રેટિંગ ઘટાડાનું

આજકાલ બેન્ક ડિફોલ્ટ્સની જાણે કે સિઝન ચાલે છે. વિજય માલ્યા સિવાય બીજા ઘણા ઉદ્યોગ જૂથો નાણાકીય તંગીમાં ફસાય છે અને બેન્કો પાસેથી લીધેલી લોન પરત કરવામાં ઠાગઠેયા કરીને કરોડો અબજોનો ચૂનો લગાવ્યો છે. બજાર સૂત્રો મુજબ દેશની ટોચની ઈલેક્ટ્રીકલ ગુડ્સ ઉત્પાદક કંપની વીડિયોકોન ઈન્ડસ્ટ્રીઝ લિ. નું નાણાકીય પરફોર્મન્સ નિરાશાજનક છે. તેના પગલે રેટિંગ એજન્સી CARE દ્વારા રેટિંગ ઘટાડ્યું છે. વિડિયોકોન ઈન્ડસ્ટ્રીઝના માથે રૂ. ૪૩૦૦૦ કરોડથી વધુનું બેન્કોનું દેવું છે.

ગત ૨૦૧૫-૨૦૧૬ના પૂરા થયેલા નાણાવર્ષની બેલેન્સશીટમાં જોતાં કંપની આર્થિક તંગીનો સામનો કરી રહી છે. તેના ૫૦૦ વિડિયોકોનને ધિરાણ કરનાર બેન્કોએ કરેક્ટિવ એક્શન પ્લાન્ટ CAP અમલી કરવાનો નિર્ણય લીધો છે તેવું કંપનીના બેન્કર્સે કંપની સાથે ચર્ચા કરીને નિર્ણય લીધો છે. જ્યારે કોઈ કંપની લાંબા સમયથી બેન્કો કે ધિરાણદરોના બાકી લેણા ચૂકવી ના શકતી હોય ત્યારે CAP નો અમલ કરાય છે, જેમાં કંપનીની લોનનું રિસ્ટ્રક્ચરીંગ કરવા ઉપરાંત કંપનીની એસેટ્સ વેચી દેવું ઘટાડવા દબાણ કરાય છે.

વિડિયોકોને ૧૯૯૦ના દાયકામાં ટીવી, ફિઝ જેવા ડોમેસ્ટિક એપ્લાયન્સીસના ઉત્પાદનની શરૂઆત કર્યા બાદ ૨૦૦૦ના વર્ષમાં ટેલિકોમ અને DTH TV જેવા બિઝનેસમાં ઝંપલાવ્યું હતું. ઉપરાંત ઓઈલ ક્ષેત્રે પણ ઝંપલાવ્યું હતું. ૨૦૧૪માં વિડિયોકોને ONGC અને IOC ને રૂ. ૨૪૭૫ બિલિયન ડોલરમાં તેનો મોઝામ્બિક ઓઈલ ફિલ્ડનો ૧૦ ટકા હિસ્સો વેચ્યો હતો. કંપની તેની એસેટ વેચીને દેવું ચૂકવે છે. છતાં ચાલુ મૂડીબર્થ અને ઓપરેશનલ લોસને કારણે દેવું ઘરનું નથી તેવું ઓક્ટોબર - ૨૦૧૫ના હાઉસ ઓફ ડેબ્ટના રિપોર્ટમાં જણાવ્યું છે. કંપનીના ધિરાણદારો હવે કંપની પાસેથી બાકી લેણા વસૂલવા ભેગા થયા છે અને JLFC (જોઈન્ટ લેન્ડર્સ ફોરમ)ની રચના કરી છે, જેની મળેલી મિટિંગમાં બેન્કોએ પ્રમોટરોને પેમેન્ટની નિયમિતતા માટે CAP નો અમલ કરવા જણાવ્યું હતું. કંપનીના અધિકારીઓના કહેવા મુજબ કંપનીનું લોન એકાઉન્ટ સ્ટાન્ડર્ડ કેટેગરીનું છે. મતલબ કે ડિફોલ્ટ્સ નથી. અમે હમ્મ અને વ્યાજ ચૂકવીએ છીએ અને ચૂકવવા સક્ષમ છીએ તેથી રિસ્ટ્રક્ચરીંગનો સવાલ ઊભો નથી થતો. બીજા બાજુ અનેક બિઝનેસમાં સંકળાયેલા વિડિયોકોન ઈન્ડસ્ટ્રીઝ પૂરતી ઈન્કમ મેળવી શકતી નથી. જે હકીકત દર્શાવે છે કંપની આર્થિક મુશ્કેલીમાં છે. એપ્રિલ - જૂનના ક્વાર્ટર દરમિયાન કંપનીએ તેના ટેલિકોમના સ્પેક્ટ્રસનું વેચાણ કરાવ્યું છે. ત્યારે તે બાકીના લેણા ચૂકવવી શકી, પરંતુ આગામી બે ક્વાર્ટર માટે પેમેન્ટની મુશ્કેલી થઈ શકે છે. માર્ચ ૨૦૧૬માં ભારતી એરટેલ વિડિયોકોન ટેલિકોમ્યુનિકેશનનો બિઝનેસ રૂ. ૪૪૨૮ કરોડમાં ખરીદ્યો છે, જે નાણાં એપ્રિલ - જૂન ક્વાર્ટરમાં આવશે. આમ વધુ એક ડિફોલ્ટ્સ જાહેર થાય તો નવાઈ નહીં.

ડૉ.રેડ્ડી લેબોરેટરી માટે ચાલુ નાણાવર્ષે અનેક મુશ્કેલીઓવાળું રહેશે

દેશની ફાર્મા કંપનીઓના માટે USFDA નું ભૂત છેલ્લાં કેટલાંક સમયથી ધૂણી રહ્યું છે. તેના કારણે અનેક ફાર્મા કંપનીઓને કન્ટેનરો પાછા ફર્યા છે. યા તો કંપનીઓને ચેતવણી અપાઈ છે યા તો તેમની પ્રોડક્ટો સામે યુએસ માર્કેટમાં પ્રતિબંધ લદાયા છે. યા પેનલ્ટી ભરવી પડી છે. તેના પગલે કંપનીઓ આર્થિક નુકસાન સહન કરવું પડ્યું છે. ડૉ. રેડ્ડી લેબોરેટરીઝ સામે યુએસ કન્સ્યુમર પ્રોડક્ટ સેફ્ટી કમિશન (CPSC) એ પેકેજિંગ અને રિપોર્ટિંગ બાબતે નિયમોનું ઉલ્લંઘન કરવા બાબતે અમેરિકાના જસ્ટિસ ડિપાર્ટમેન્ટ પાસે કંપનીને સિવિલ પેનલ્ટી ફટકારવા મંજૂરી માગી છે. અમેરિકામાં વધુમાં વધુ પેનલ્ટી ૧૫.૧૫ કરોડ ડોલર છે. અને સર્ટિફિકેશન કલેમના ખોટી રજૂઆત માટે વધારાની પેનલ્ટી લાદી શકાય છે. બ્રોકરેજ ફર્મ સુરજિત પાલનું માનવું છે કે, ડૉ. રેડ્ડી લેબને પેકેજિંગના નિયમોના ઉલ્લંઘનના કેસમાં રૂ. ૨૦૦ કરોડની પેનલ્ટી થઈ શકે છે. જેના પગલે કંપનીને ચાલુ નાણાવર્ષે અર્નિંગમાં અસર પડી શકે છે. આમ છતાં કંપનીનું કહેવું છે કે, તેણે કાનૂની સલાહ લીધી છે અને પોતે તેનો સામનો કરશે. જોકે આ સમાચાર પ્રસિધ્ધ થવા સાથે ડૉ. રેડ્ડી લેબના શેર ગુરૂવારે બે ટકા ગગડ્યા હતા. આ બીજો પ્રસંગ છે કે, યુએસ રેગ્યુલેટર્સે નિયમોનું ઉલ્લંઘન કરતાં ડૉ. રેડ્ડીને પકડી છે. USFDA દ્વારા અગાઉ કંપનીના ત્રણ ઉત્પાદન યુનિટો અંગે ચેતવણી પત્ર પાઠવ્યો હતો, અને પ્રોડક્ટોની એપ્રૂવલ અટકાવી હતી. જોકે ડૉ. રેડ્ડી લેબ સિવાય અન્ય ભારતીય ફાર્મા કંપનીએ જેવી કે સન ફાર્મા, કેડિલા અને ઈપ્કા લેબ્સ વગેરે USFDA ના પગલાંનો ભોગ બનેલી છે. ડૉ. રેડ્ડીનો શેર નવેમ્બરથી અત્યાર સુધી ૨૯ ટકા તૂટ્યો છે અને હાલ ૨૦૧૬ના અંદાજોથી ૧૬ ગણા ભાવે ટ્રેડ થાય છે.

TCSમાં ટ્રેડ યુનિયનનો પગ પેસારો

દક્ષિણ ભારતનું રાજ્ય તમિલનાડુ આમ તો ભૌગોલિક રીતે કોઈ મોટા ઉદ્યોગો ધરાવતું નથી, પરંતુ IT ઉદ્યોગ ક્ષેત્રે દક્ષિણ ભારતના રાજ્યો આગળ પડતા છે. ભારતમાં ઔદ્યોગિક ક્ષેત્રે ટ્રેડ યુનિયનો સક્રિય છે. છતાં IT સેક્ટર એક માત્ર એવું ફિલ્ડ છે કે જ્યાં અત્યાર સુધી ટ્રેડ યુનિયનોનો પગપેસારો નહતો. તાજેતરમાં મળેલ સમાચાર મુજબ તમિલનાડુએ ઈન્ડસ્ટ્રીયલ ડિસ્પ્યુટ એક્ટ ૧૯૪૭ હેઠળ IT ઉદ્યોગમાં ટ્રેડ યુનિયનોને મંજૂરી આપતા દેશનું પહેલું રાજ્ય બન્યું છે. આના માટે આપણે TCS સામે આક્ષેપ મૂકી શકીએ. ગત વર્ષે એવા સમાચાર આવ્યા હતા કે, TCS એ ૨૫૦૦૦ કર્મચારીને છૂટા કર્યાં છે. બાદમાં કંપનીએ એવો ખુલાસો કર્યો હતો કે, તે ૨૫૦૦૦ નહીં પણ કંપનીએ બિનકાર્યક્ષમ એવા ૩૦૦૦ કર્મચારીને છૂટા કર્યાં છે જે વર્ક ફોર્સના રિસ્ટ્રક્ચરીંગનો એક ભાગરૂપે હતું. સમાચાર જાહેર થવા સાથે TCS ના ઘણા કર્મચારીઓ ભેગા થયા અને મેનેજમેન્ટ સામે જંગ ચડવા એક યુનિયન બનાવ્યું હતું જેનું નામ આખું ફોરમ ફોર આઈટી એમ્પ્લોઈ (FITE) અને આ યુનિયન હેઠળ કંપનીની ચેન્નાઈ અને બેંગલુરૂં બ્રાન્ચોમાં તેમના હક્ક માટે કંપની સામે દેખાવો શરૂ કર્યાં. આના પગલે જાણે કે દરવાજા ખૂલી ગયા. અગ્રણી ટ્રેડ યુનિયન CITU, BMS & INTUC વગેરે ભેગા થયા. TCS ના કર્મચારીઓને બચાવવા માટે તેના પગલે દેશના IT ઉદ્યોગમાં ટ્રેડ યુનિયનોએ મજબૂત પગદંડો જમાવી દીધો છે. CITU એ ૨૦૦૬માં IT કર્મચારીઓનું એસોસિએશન જોડાવું તેમાં સૌથી વધુ સભ્યો સરકારી છે. નવી પેઢીના IT કર્મચારીઓનું યુનિયન ૨૦૧૨થી છે અને તેના ૧૩૦૦ સભ્યો છે જ્યારે INTUC કેરાલા રાજ્યનું IT અને એલાઈડ એમ્પ્લોઈ એસો. સાથે કોઈ સભ્ય નથી.

શેરબજાર - કોમોડીટી માર્કેટમાં મબલખ કમાણી કરવી છે

સ્માર્ટ બોનાન્ડા
દર ભુધવારે "સ્માર્ટ બોનાન્ડા" સાપ્તાહિક અચૂક વાંચો
મીડકેપ, સ્મોલકેપના માર્ટર બીપીએસ રાજની જોરદાર

દર ભુધવારે સવારે તમારા હાથમાં....	ટીપ્સનો લાભ ઉઠાવો	
સ્માર્ટ બોનાન્ડા ઈ-મેઈલ આવૃત્તિ સબસ્ક્રીપ્શન સ્કીમ	૧૨ માસ	રૂ. ૭૦૦
દર ભુધવારે સવારે તમારા હાથમાં હાર્ડ કોપી ઉપલબ્ધ	૨ વર્ષ	રૂ. ૧૩૦૦
દર મંગળવારે સાંજે આપના ઈન-બોક્સમાં સોફ્ટ કોપી ઉપલબ્ધ	૩ વર્ષ	રૂ. ૧૮૦૦

www.smartchat.com

એપ્રિલનો IIP ફરી નેગેટિવ ટેરીટરીમાં સરકી ગયો, કોર્પોરેટ જગત ધિંતામાં મ્યુચ્યુઅલ ફંડ્સ બે વર્ષમાં બેન્ક, આઈટી સોફ્ટવેર અને ફાર્મા કંપનીઓમાં બાયર ફેરબમાં ચોમાસાના આગમન સાથે આશાવાદ વધ્યો

રઘુરામ રાજન પછી હવે ફેડરલ રિઝર્વના જેનેટ ચેલન પર નજર શંકર શર્મા કહે છે કે તે મંદીવાળા નથી, તેણીમાં જ વધુ કમાયા છે

કે.પી.: બજારમાં ધીમું કરેકશન આવ્યું. સેન્સેક્સ ખાસ્સી આગેકૂચ પછી ૨૦૭ પોઈન્ટ ઘટ્યો. **નેમચંદ :** નિકેટી ૫૦ પોઈન્ટ ઘટીને ૮૧૭૦ બંધ આવ્યો છે. ફરી ૮૨૦૦ની નીચે બંધ આવ્યો છે.

માલપાની: જોકે કેરળમાં ચોમાસાનું ધમાકાભેર આગમન થઈ ગયું છે અને ઝડપથી આગળ વધી રહ્યું છે, જે દર્શાવે છે કે વરસાદ સારો થશે.

કે.પી.: બસ, આ જ સૌથી મોટું પોઝિટિવ ટ્રિગર છે. કમ સે કમ સારો વરસાદ બજારને વધુ નીચે તો નહીં જ જવા દે.

નેમચંદ : રઘુરામ રાજને જો વ્યાજના દર ઘટાડ્યા હોત તો બજાર આગેકૂચ કરી ગયું હોત.

માલપાની : જોકે તેવી સંભાવના હતી જ નહીં. કારણ કે આટલા માછલા ધોવાયા પછી રાજન હવે કદાચ જતા-જતા નવું સાહસ કરવાના મૂડમાં ન હોય તે સ્વાભાવિક જ છે.

કે.પી.: તમારા મતે રાજન જશે એમ ને !

માલપાની : ભઈ, રાજન સામે સુબ્રમણ્યન સ્વામીએ જે ગંભીર આક્ષેપ કર્યા છે તે જોતા રાજનને રિપીટ કરવાનું સાહસ તો કદાચ મોટીમાં પણ નથી. કારણ સ્વામી છે. જેમને કોઈ ગ્રહ નડે તે સ્વામી પાસે જાય, પણ સ્વામી નડે તેનું શું ?

કે.પી.: વાત સાચી. સ્વામીને છંછેડવાનું કોઈ સાહસ કરી શકે નહીં. નહીતર ભારે પડી જાય.

નેમચંદ : રાજને ફુગાવામાં વધારાની ચિંતા દર્શાવી છે. તે બાબત વિચારવી પડશે.

માલપાની : હા. આમ પણ ફૂડ ઓઈલના ભાવ ફરી વધવા માંડ્યા છે અને સ્વયં સ્વામીએ કહ્યું છે કે તે ૬૦ ડોલર થઈ શકે છે.

કે.પી.: સ્વામીએ રાજન માટે કહ્યું છે કે તેમણે ભારતીય અર્થવ્યવસ્થામાં નાણાકીય ટાઈમ બોમ્બ પ્લાન્ટ કર્યો છે, જેનો વિસ્ફોટ ડિસેમ્બરમાં થશે. આથી થોડું સાવધ રહેવું સારું.

નેમચંદ : કમ સપ્ટેમ્બર. રાજન જશે, પછી, એટલે કે તેઓ સત્તાવાર પદ છોડશે પછી રાજન અને સ્વામી વચ્ચે જંગ છેડાશે તેમ લાગે છે.

માલપાની : અરે ભઈ, આપણા બજારનું શું તે કહોને યાર.

કે.પી.: બજાર હાલ કોન્સોલિડેટ થઈ રહ્યું છે અને વરસાદ જેમ-જેમ આગળ ધપશે તેમ-તેમ બજાર આગળ ધપવું રહેશે.

નેમચંદ : આવતા સપ્તાહે ફેડરલ રિઝર્વ વ્યાજના દરમાં વધારો કરે તેવી શક્યતા ઓછી છે.

માલપાની : રાજન અને ચેલન વેઈટ એન્ડ સીની પોલિસીવાળા છે. આથી આશ્ચર્યજનક નિર્ણયની અપેક્ષા રાખી શકાય નહીં.

કે.પી.: આમ પણ આપણે ગયા સપ્તાહેવાત થઈ હતી કે ૨૩ જૂને બ્રિટન યુરોઝોનમાંથી અલગ થવા અંગે રેફરેન્ડમ કરાવશે, જેના પરિણામ પછી જ ફેડરલ રિઝર્વ વ્યાજના દરમાં વધારો કરવા અંગે નિર્ણય લેશે તેમ લાગે છે.

નેમચંદ : આ પેલા એસ્મિટવાળા એન્ડ્રુએ સેન્સેક્સમાં ૨૨,૦૦૦નો ટારગેટ સમેટી લીધો છે અને હવે કહે છે કે માર્ચ સુધીમાં સેન્સેક્સ ૨૮,૫૦૦ થશે.

માલપાની : લ્યો બોલો. આ શંકર શર્મા જેવા પણ કહેવા લાગ્યા છે કે તે કંઈ બેઅર(મંદીવાળા) નથી.

કે.પી.: શર્મા કહે છે કે તેમણે તો ૨૫ વર્ષમાં બે વાર ૨૦૦૦ની સાલમાં અને ૨૦૦૭ની સાલમાં મંદીની વાત કરી હતી. બાકી તો વધારે પૈસા તેજમાં જ બનાવ્યા છે. મંદી તો તેજમાં કમાયેલા નાણાં સાચવવા માટેનો ઈન્સ્યોરન્સ છે.

નેમચંદ : શંકર શર્મા કહે છે કે લાઈફ કેપ કરતાં મિડ કેપ અને સ્મોલ કેપ કંપનીઓમાં વધારે વળતર મળશે.

માલપાની : ભઈ, આ વાતો વચ્ચે આ શુક્રવારે એપ્રિલ મહિનાનો આઈઆઈપી નેગેટિવ આવી ગયો. IIP નેગેટિવ ૦.૮ ટકા રહ્યો. માર્ચમાં તે ૦.૧ ટકા હતો.

કે.પી.: આ તો નવા વર્ષની શરૂઆત જ ખરાબ રહી. મેન્યુફેક્ચરિંગ(-૩.૧ ટકા)ને કારણે નેગેટિવ વૃદ્ધિદર નોંધાયો.

નેમચંદ : કોર્પોરેટ જગતે પણ IIPના આ આંકડાને પગલે ચિંતા દર્શાવી છે અને કહ્યું છે કે વૃદ્ધિ ખરેખર પડકારજનક છે.

માલપાની : આ આઈઆઈએફએલમાં એફઆઈઆઈને હોલિંગ ૧૦૦ ટકા ઘટાડીને ૮૦ ટકા કરવાનો આરબીઆઈએ આદેશ કર્યો છે. વેચવાલી જોવા મળશે.

કે.પી.: જોકે યસ બેન્કમાં FIIનું હોલિંગ ૫૧ ટકાથી વધારીને ૭૪ ટકા કરવાનો આદેશ આરબીઆઈએ કર્યો છે.

નેમચંદ : મ્યુચ્યુઅલ ફંડ્સ છેલ્લાં બે વર્ષમાં ઈકિવિટીમાં નેટ ખરીદી કરી છે.

માલપાની : વાત સાચી. ફંડ્સ મુખ્યત્વે બેન્ક, ફાર્મા અને I.T. સોફ્ટવેર કંપનીઓના શેર ખરીદ્યા છે.

કે.પી.: મતલબ ફંડોને બેન્કોની NPAની જરાય ચિંતા નથી. તેઓ બેન્કોમાં મોટાપાયે ખરીદી કરી રહ્યા છે.

નેમચંદ : તમે પણ જરા પોર્ટફોલિયો ચકાસો અને ફંડોની ખરીદીમાંથી તમારી પાસે કંઈ છે કે કેમ તે ચકાસો. તેમના પોર્ટફોલિયોમાં હોય તે તમારા પોર્ટફોલિયોમાં હોવું જરૂરી નથી, પરંતુ મજબૂત ફંડોના પોર્ટફોલિયોમાંથી આપણને જાણવાનું અને શીખવાનું ચોક્કસ મળે.

માલપાની : બજાર હાલ તો સાધારણ ઘટી શકે, બહુ મોટી મૂવમેન્ટ હાલ તો જણાતી નથી.

ભારત વિશ્વનું સૌથી ઝડપી વૃદ્ધિ કરતું અર્થતંત્ર છે ત્યારે નાના શેરોમાં રોકાણ એક આકર્ષક તક

BSE સ્મોલકેપ ઈન્ડેક્સના ૨૨ શેરોમાં એક વર્ષમાં ૧૦૦% રિટન સૂચકાંકના ૩૨૦માંથી ૧૦૦ શેરોમાં ૧૦%થી વધુ વૃદ્ધિ નોંધાવી

વર્ષ ૨૦૧૬ માટે રોકાણની સલાહ આપતી વખતે મોટા ભાગના નિષ્ણાતો કહે છે કે, ભારતીય સ્ટોકમાં ઊંચું વળતર મેળવવું હોય તો નાની કંપનીઓમાં રોકાણ કરો. આ એવી કંપનીઓ હોવી જોઈએ જે ભારતના બે ટ્રિલિયન ડોલરના અર્થતંત્રમાં રિકવરી વખતે શ્રેષ્ઠ દેખાવ કરી શકે. વિશ્વનું સૌથી વધારે ઝડપથી વૃદ્ધિ કરતું અર્થતંત્ર વિસ્તરણ કરી રહ્યું છે ત્યારે તેઓ નાની ભારતીય કંપનીઓના શેર પર મદાર રાખે છે. મોબિયસે જણાવ્યું કે, “તમે સુધારાને ધ્યાનમાં લો અને કોર્પોરેટ અર્નિંગ પર તેની અસરને જુઓ તો ભારતમાં એક રસપ્રદ તક છે”

માર્કેટના ડેટા પ્રમાણે એસ એન્ડ પી બીએસઈ સ્મોલકેપ ઈન્ડેક્સના ૩૨૦ માંથી ૨૨ શેર છેલ્લાં એક વર્ષમાં રોકાણકારોની સંપત્તિમાં બમણો વધારો કર્યો છે જ્યારે સેન્સેક્સમાં આ ગણામાં ૪ ટકા ઘટાડો થયો હતો. બેન્ચમાર્કને પાછળ રાખી દેનારા શેરમાં શિલ્પી કેબલ, ગાયત્રી પ્રોજેક્ટ્સ, બોડલ કેમિકલ્સ, ક્વાલિટી, GHCL, Trident અને એપીએલ એપોલો ટ્યુબ્સનો સમાવેશ થાય છે. સ્મોલકેપ ઈન્ડેક્સના ૩૨૦ માંથી ૧૦૦ કરતાં વધારે શેરો આ ગણામાં બે આંકડામાં વળતર આપ્યું છે જેમાં ફોર્સ મોટર્સ (૯૫ ટકા), યુકલેક્સ (૭૪ ટકા), સુબ્રોસ (૭૩ ટકા), કલ્યાણી સ્ટીલ (૭૦ ટકા) અને ટાટા એલેક્સી (૬૨ ટકા) નો સમાવેશ થાય છે

Big Return in Small Shares

Shares	M.Cap. (Rs. Cr.)	1 Year Return (%)
Shilpi Cable	1245.2	217.5
Gayatri Projects	2056.7	197.4
Exchange Sol.	869.0	188.9
Bodal Chem.	930.1	188.5
Himatsingka Seide	2178.4	186.8
Triveni Engg.	1231.7	178.4
Borosil Glass	1259.3	170.5
Balrampur Chini	2679.8	164.3
8 K Miles	1855.6	160.4
Kwality	2756.2	153.0
Meghmani Org.	985.5	148.4
GHCL	1740.8	139.2
Navin Fluorine	2070	137
Nilkamal	1801	136
Dishman Ph.	2455	135
Minda Ind.	1849	103
Guj. Narmada Valley	2104	122

“સ્મોલ કેપ કંપનીઓમાં બોટમ અપ એપ્રોચ સાથે વેલ્યુ આધારિત રોકાણ કરવામાં આવે તો, મલ્ટિબેગર શેર્સ પસંદ થવાની શક્યતા વધારે રહે છે. તમારા પોર્ટફોલિયોમાં સ્મોલ કેપ શેર્સને પસંદ કરવાથી કંપનીના સમગ્ર બિઝનેસ સાઈકલને આવરી લેવાય છે. બહુ ઓછી સ્મોલકેપ અને મિડકેપ કંપનીઓ તેમના જીવનકાળમાં મલ્ટિબેગર બનતી હોય છે. તેમાં પેજ ઈન્ડ., ટાઈટન, આઈશર મોટર્સ અને ટીટીકે પ્રેસ્ટીજ ઉદાહરણરૂપ છે.

આઈશર મોટર્સ, એસ્સેલ પ્રોપેક, લક્ષ્મી વિલાસ બેન્ક અને કલ્સાઈ નેરોલેક

ભવ્ય ભૂતકાળ, આકર્ષક વર્તમાન અને ઉજ્જવળ ભાવિ ધરાવતા આ ચાર સ્ટોકસને તમારા પોર્ટફોલિયોમાં સમાવો

ચાર કંપનીઓ આઈશર મોટર્સ, એસ્સેલ પ્રોપેક, લક્ષ્મી વિલાસ બેન્ક અને કલ્સાઈ નેરોલેક પેઈન્ટ્સ સર્જન ત્રણ વર્ષથી ટકાઉ વૃદ્ધિ નોંધાવી છે અને પ્રોથ લીડર્સ તરીકે ઉપસી આવી છે.

Portfolio Choice

ટકાઉ વૃદ્ધિ એ મહત્વના માપદંડ છે અને શેર પસંદ કરતી વખતે પોર્ટફોલિયો મેનેજર્સ તેને ધ્યાનમાં લેતાં હોય છે. કંપનીના રિટન ઓન ઈકિવિટીનો એક સાથે ગુણાકાર કરીને તેમાંથી ડિવિડંડ પે-આઉટ રેશિયો બાદ કરીને પ્રોથની ગણતરી થાય છે. જો કે, આ માપદંડમાં સ્થિર પ્રોફિટ માર્જિન અને સારા ડેટ ટુ ઈકિવિટી રેશિયો તથા એસેલ ટુ સેલ્સ રેશિયોને પણ ધ્યાનમાં લેવાય છે. ઓછામાં ઓછા ત્રણ કે પાંચ વર્ષના ટ્રેક્રોક્ષથી જોવામાં આવે તો લોંગ ટર્મ ઈન્વેસ્ટમેન્ટ માટે એકદમ યોગ્ય રસ્તો છે. લોંગ ટર્મ રોકાણકારો ટકાઉ વૃદ્ધિદરનો ઉપયોગ કરીને પોતાના પોર્ટફોલિયોનું ગઠન કરતાં હોય છે. આ પગલાં દ્વારા જાણી શકાય છે કે, બાબ્લ ઋણ લીધા વગર કંપનીના પોતાના સ્રોત મારફત કેટલી વૃદ્ધિને ફંડ કરવામાં આવે છે. ભૂતકાળમાં વૃદ્ધિનો ઇતિહાસ ધરાવતા હોય અને ભવિષ્યમાં વૃદ્ધિની શક્યતા ધરાવતા હોય તેવા શેર પસંદ કરવા માટે ટકાઉ વૃદ્ધિ એ વધારાના રિસ્ક માટે યોગ્ય આધાર બની શકે છે. આઈશર મોટર્સ આ યાદીમાં સ્ટાર સમાન છે. કંપનીએ છેલ્લાં પાંચ વર્ષથી બે આંકડામાં વૃદ્ધિદર જાળવ્યો છે તેમાં પાંચમાંથી ચાર વર્ષ દરમ્યાન કંપનીએ વિસ્તરણ કર્યું છે. આ યાદીમાં સ્થાન ધરાવતી અન્ય કંપની કલ્સાઈ નેરોલેક પેઈન્ટ્સ ફૂડ ઓઈલના ઘટતા ભાવોનો ઘણો ફાયદો ઉઠાવ્યો છે અને તેને નફો વધારવામાં મદદ મળી છે. શેર સારો દેખાવ કરશે કારણ કે તેની પાસે પુષ્કળ ક્ષમતા છે. છેલ્લાં ત્રણ વર્ષમાં આ ચાર કંપનીઓએ ઉત્તમ દેખાવ કર્યો છે. આઈશર મોટર્સ ૪૪૧ ટકા, એસ્સેલ પ્રોપેક ૩૩૮ ટકા, કલ્સાઈ નેરોલેક પેઈન્ટ્સ ૧૩૪ ટકા વધ્યો છે. રોકાણકારોએ લાંબાગાળાના પરિપ્રેક્ષ્યમાં આ શેરોને ધ્યાનમાં રાખવા જોઈએ અને તેમનો પોર્ટફોલિયોમાં સમાવેશ કરવો જોઈએ.

RBIએ વર્ષ ૨૦૧૭ ની બીજા ક્વાર્ટરની મોનેટરી પોલિસીમાં વ્યાજદર યથાવત રાખ્યો છે ત્યારે...

આગામી મહિનાઓમાં વ્યાજના દરમાં ઘટાડાની સંભાવનાને પગલે વર્તમાન તબક્કે ઝડપી લેવા જેવા Top-10 રેટ સેન્સિટીવ સ્ટોકસ

રિઝર્વ બેન્ક ઓફ ઈન્ડિયાએ નાણાંકીય વર્ષ ૨૦૧૭ ની બીજા ટ્રિમાસિક નાણાંકીય નીતિમાં ચાવીરૂપ પોલિસી રેટ યથાવત રાખ્યા છે. સાથો સાથ તે ઉદાર જળવાઈ રહી છે અને ભવિષ્યમાં વ્યાજના દરમાં કાપની સંભાવનાઓ વધી રહી છે. ખરીદી માટે એવા કેટલાક વ્યાદર સંવેદી સ્ટોકસની યાદી અત્રે રજૂ કરેલ છે.

• **Research : AMC Research : Indiabulls Hsq. Fin. (Buy), TGT : 909 :-** ટાર્ગેટભાવ રૂ. ૯૦૯ :- કંપની જોરદાર નાણાંકીય દેખાવ કરવાનો ટ્રેક રેકોર્ડ ધરાવે છે. ભવિષ્યમાં પણ સ્વસ્થ લોન ગ્રોથ તથા નેટ ઈન્ટરેસ્ટ માર્જિનમાં વિસ્તરણ સાથે સમાન વેગ જાળવે તેવી શક્યતા છે. ઈન્ડિયબલ્સ હાઉસિંગ ફાઇનાન્સ તેની એસેટની ગુણવત્તામાં સુધારો કરવા પર પણ ધ્યાન કેન્દ્રિત કરે છે. જેની કંપનીના સમગ્રતાવા દેખાવ પર હકારાત્મક અસર થઈ શકે તેણે નાણાંકીય વર્ષ ૨૦૧૭ માટે તમામ ચાવીરૂપ પરિણામો ૨૦-૨૫ ટકાની વૃદ્ધિનું ગાઈડન્સ જાળવી રાખ્યું છે.

• **Exide Ind. (Buy), TGT : 174 :-** કંપની ઈન્ડસ્ટ્રીયલ તથા ઓટોમોટીવ સેગમેન્ટમાં ખાસ કરીને સોલર, ટેલિકોમ, ઈ-રિક્ષા તથા કોમર્શિયલ વ્હિકલ્સ સેગમેન્ટમાં વૃદ્ધિની તક ધરાવે છે તેની પાસે સંભાવનાઓને અંકે કરવાની વ્યુહરચનાઓ છે. જો કે, નવા હરીફોનો પ્રવેશ તથા હાલમાં અસ્તિત્વ ધરાવતાં સ્પર્ધકોના આક્રમક વિસ્તરણ સૌથી મોટો પડકાર છે. બેટરી સેક્ટરમાં કંપની સૌથી મોટા હરીફોમાંની એક હોવાના કારણે માંગની સ્થિતિ સુધરો તો તેને ફાયદો થવાની શક્યતા છે.

• **Welspun India (Buy), TGT 128 :-** કંપની ૨૦૨૦ સુધીમાં તેની આવકને પોતાના ટેક્સ્ટાઈલ બિઝનેસ સાથે પાંચ અબજ ડોલર સુધી પહોંચાડવાની મહત્વાકાંક્ષી યોજના ધરાવે છે. કુલ આવકમાં તે અડધું પ્રદાન કરે તેવી શક્યતા છે. કંપની નવીનતા પર ભારે ભાર મુકે છે જે અનેક પેટન્ટ તથા ટ્રેડમાર્કમાં પ્રતિબિંબિત થાય છે અને તેના માટે અરજી કરી છે. વેલસ્પન ઈન્ડિયાની કુલ આવકના ૩૦ ટકા કરતાં વધારે કંપની દ્વારા વિકસાવવામાં આવેલી ઈનોવેટિવ પ્રોડક્ટસમાંથી આવે છે.

• **Huhtamaki PPL (Buy), TGT : 325 :-** કંપની આશરે ૭૫-૮૦ ટકાના ક્ષમતા વપરાશ સાથે કામ કરી રહી છે. કેલેન્ડર વર્ષ ૨૦૧૬ માટે આશરે રૂ. ૬૦ કરોડના મૂડીખર્ચનું આયોજન છે નવું વ્યુહાત્મક એકિવિઝિશન, ફલેક્સિબલ પેકેજિંગ સેગમેન્ટમાં મજબૂત બજાર હિસ્સા, કન્સ્યુમર ગુડ્સમાં વૃદ્ધિ, શુન્ય ડેટ સાથે કંપનીની ટર્નઓવર તથા ચોખ્ખા નફામાં સારી વૃદ્ધિ.

• **ARVIND (Buy) TGT 349 :-** ટેક્સ્ટાઈલ સેગમેન્ટમાં કંપની વૈશ્વિક સ્તરે લીડરશિપની પોઝિશન ધરાવે છે. તથા તે ઘરઆંગણે એપરલ બ્રાન્ડનો મજબૂત પોર્ટફોલિયો અને રિટેઈલ કોર્મેટ ધરાવે છે. તૈયાર વસ્ત્રોના ઉત્પાદનમાં કંપનીની ક્ષમતા સાથે તૈયાર વસ્ત્રોની માંગમાં કોઈ વધારાના સંજોગોમાં તેને ફાયદો મેળવવા સજ્જ છે. કંપની તેની રિટેઈલ હાજરીને વિસ્તારવા માટે વિસ્તરણના માર્ગે છે.


• **Research : Vinod Nair, Geojit BNP Paribas :- Tata Motors (Buy) TGT 356 :-** ટાટા મોટર્સ ભારતની સૌથી મોટી કોમર્શિયલ વ્હિકલ્સ ઉત્પાદક કંપની છે તથા એમ એન્ડ એચસીવી સેગમેન્ટમાં પર ટકા બજાર હિસ્સો ધરાવે છે. ઘરઆંગણાનું M&HCV સેગમેન્ટ વધારે ઝડપથી વૃદ્ધિ કરી રહ્યું છે તથા નાણાંકીય વર્ષ ૨૦૧૬ માં ૨૬.૫ ટકાનો વૃદ્ધિદર નોંધાવી રહ્યું છે. વ્યાજના દરમાં ઘટાડો ઈન્ફ્રા પ્રોજેક્ટસમાં ખાનગી ખર્ચ માટેના દરવાજા ખોલશે તથા તેના કારણે M&HCV વેચાણ માટેની માંગમાં વધારો થશે.

• **KNR Construction (Buy) TGT 642 :-** KNR કન્સ્ટ્રક્શન અગ્રણી EPC બેલાડીઓમાંની એક છે. કંપની ઈન્ફ્રાસ્ટ્રક્ચર સર્વિસીસમાં સક્રિય છે. હાલમાં કન્સ્ટ્રક્શન સેક્ટર ધીમી ગતિએ આગળ વધી રહ્યું છે કેમ કે, બેન્કો તેમના ધિરાણને વધારવા માટે ઈચ્છુક નથી અને એનપીએમાં વધારો થયો છે. વ્યાજના દરમાં ઘટાડાથી વિવિધ સેક્ટરમાં વધારાના મૂડીખર્ચ સાથે તેજ આવશે

• **Research : Dharmesh Kant, MOCL, Retail Research Head :- Hero Moto (Buy) TGT : 3305 :-** આ દ્વિચકી વાહન ઉત્પાદક કંપની પરિણામો લગભગ અપેક્ષા અનુસાર જ હતા જેમાં ૧૫.૭ ટકાનું સ્થિર EBITDA હતું સામાન્ય ચોમાસુ Q2 નાણાંકીય વર્ષ ૨૦૧૭ માં વૃદ્ધિને વેગ આપી શકે. લગભગ ૫૦ ટકા વેચાણ ગ્રામીણ બજારમાંથી આવે છે તે ભાવ પ્રત્યે સંવેદનશીલ સેક્ટર માટે કામ કરે છે. સાફ ચોમાસુ, સાતમા પગાર પંચનો અમલ તથા ખેડૂતોને તેમના લાભો સીધા તબદીલ કરવા જેવા પગલાં કંપની માટે ટ્રિગર બની રહેશે.

• **LIC Hsq. Fin. (Buy) TGT : 581 :-** પ્રોપર્ટી સામે લોન આપવાનું ઊંચું વળતર આપતા બિઝનેસમાં મજબૂત વૃદ્ધિ આ શેર માટે વૃદ્ધિના ચાવીરૂપ પ્રેરકબળ તરીકે કામ કરી શકે. ફંડસના ખર્ચમાં ઘટાડો સુધારામાં મદદ કરી શકે

• **SBI (Buy) TGT : 245 :-** માર્ચ ૨૦૧૬ ના બેન્કના પરિણામો મોટાભાગે અપેક્ષા અનુસાર હતા. ભવિષ્યમાં વધારે સારા ચોમાસાના કારણે અર્થતંત્ર મજબૂત થાય તથા વિવિધ પ્રોત્સાહનો તેની અસર દેખાડતાં થાય પછી એસ,બીઆઈને સારામાં સારો લાભ થવાની અપેક્ષા છે.



બિલિયોનેર બનવાનો કીમિયો
પુસ્તક મેળવવા માટે સંપર્ક
Stadium Book Corner
7, Ground Floor, Trade Centre,
Navrangpura, Ahmedabad-9.
Phone : 26408840

Expert's Eye
(પાના નં ૧૬ નું ચાલુ)

પ્રોફિટ બુકીંગનું સૂચકાંકો પર હેવી વેઈટ દબાણ રહેતા બજાર ગગણુ છતાં રિલાયન્સ અને ઓઈલ ગેસ કોર્પોરેશનમાં ઘટાડાને અટકાવ્યો હતો. એફઆઈઆઈ કેશમાં નેટ બાયર રહ્યા હતા.

શુક્રવારે એશિયન માર્કેટના નબળા ટ્રેડિંગને પગલે બજાર નબળા લેવલે પુલ્યું હતું. વોલેટાઈલ ટ્રેડ સાથે રેડમાં બંધ રહ્યું હતું. નિકેટી ૩૩.૫૫ પોઈન્ટ ઘટીને ૮૧૭૦.૦૫ અને સેન્સેક્સ ૧૨૭.૭૫ પોઈન્ટ ઘટીને ૨૬૬૩૫.૭૫ ના લેવલે બંધ રહ્યા હતા. કુડ ભાવોમાં સતત વધારાના પગલે દરેક ઉછાળે પ્રોફિટ બુકીંગને દબાણે માર્કેટ પટકાચું હતું.

પોઝિટિવ કોર્પોરેટ રિપોર્ટ્સને પગલે યસ બેન્ક, કેસીપી, વીએસટી ઈન્ડ., સદ્ભાવ ઈન્ફા., લાન્કો ઈન્ફા., આઈટીએફસી વગેરે કોર્પોરેશનમાં ઉછાળો જોવા મળ્યો હતો.

FII કેશમાં નેટ બાયર રહ્યા હતા. ડોલર સામે રૂપિયો સુધાર્યો હતો.

RBI મોનેટરી પોલીસીના પગલે નિકેટી ૫૦.૭૫ અને સેન્સેક્સ ૨૦૭.૨૮ પોઈન્ટ ઘટ્યા હતા.

અઠવાડિયા દરમ્યાન ડોલર સામે રૂપિયો સુધારી રૂ. ૬૭.૨૫ અને કુડ ઉછાળીને બેરલદીઠ ૫૩ ડોલરની છેલ્લાં ૧૦ મહિનાની નવી ટોચ બનાવ્યો હતો.

ઉપરોક્ત સિનેરિયો અને કેરલમાં ચોમાસાના આગમનને પગલે આ અઠવાડિયે નિકેટી ૮૫૦૦-૭૮૦૦ અને સેન્સેક્સ ૨૭૩૫૦ થી ૨૫૮૦૦ની વચ્ચે ટ્રેડ થાય.

Abbott India (રૂ. ૪૪૬૦) (કોડ : ૫૦૦૪૮૮) (ઈઈસ વેલ્યુ : ૧૦.૦૦)

ફાર્માસ્યુટીકલ્સ ક્ષેત્રની આ મલ્ટીનેશનલ કંપનીએ ૩૧-૩-૨૦૧૬ ના રોજ પુરા થતા વર્ષ દરમ્યાન રૂ. ૨૬૨૮.૪૨ કરોડના ટર્નઓવર ઉપર રૂ. ૨૫૮.૬૩ કરોડનો નેટ પ્રોફિટ દર્શાવ્યો છે જે પાછલા વર્ષે સમાનગાળા દરમ્યાન રૂ. ૨૨૮૮.૩૨ કરોડના ટર્નઓવર ઉપર રૂ. ૨૨૮.૮૬

Last Week Sensex & Nifty Moves

Date	Open	High	Low	Close	Diff
06-Jun-16	8228.75	8234.7	8186.05	8201.05	-19.75
07-Jun-16	8235.55	8294.95	8216.4	8266.45	65.4
08-Jun-16	8285.5	8288.9	8252.05	8273.05	6.6
09-Jun-16	8273.35	8273.35	8184.6	8203.6	-69.45
10-Jun-16	8180.25	8265.6	8162.85	8170.05	-33.55
		Net	Weekly	Loss	-50.75

Sensex	Open	High	Low	Close	Diff
06/06/2016	26,897.84	26,901.42	26,729.54	26,777.45	-65.58
07/06/2016	26,833.54	27,082.63	26,829.53	27,009.67	232.22
08/06/2016	27,085.24	27,105.41	26,973.71	27,020.66	10.99
09/06/2016	26,994.48	26,994.91	26,692.35	26,763.46	-257.20
10/06/2016	26,742.26	26,972.06	26,620.50	26,635.75	-127.71
		Net	Weekly	Loss	-207.28

કરોડનો નેટ પ્રોફિટ દર્શાવ્યો હતો. કંપનીએ ૩૫૦ ટકાનું ડિવિડેન્ડ જાહેર કરેલ છે. ૩૧-૩-૨૦૧૬ ના રોજ રૂ. ૨૧.૨૫ કરોડની ઈક્વિટી શેરમુદી ધરાવતી આ કંપની પાસે રૂ. ૧૦૮૬ કરોડનું રીઝર્વ છે. મધ્યમગાળા થી લાંબાગાળા માટે ધ્યાનમાં રાખી શકાય. સ્કીપનો ભાવન સમાહનો હાઈ ભાવ રૂ. ૬૧૫૩ અને લો ભાવ રૂ. ૩૭૩૮ છે.

Indo Tech (રૂ. ૨૫૧.૦૦) (કોડ : ૫૩૨૭૧૭) (ઈઈસ વેલ્યુ : ૧૦.૦૦)

હેવી ઈલેક્ટ્રીકલ ઈક્વિપમેન્ટના ઉત્પાદન ક્ષેત્રે પ્રવૃત્ત આ કંપનીએ નાણાકીય વર્ષ ૨૦૧૬ દરમ્યાન રૂ. ૧૮૮.૮૭ કરોડના ટર્નઓવર ઉપર રૂ. ૪.૦૩ કરોડનો નેટ પ્રોફિટ દર્શાવ્યો છે જે પાછલા વર્ષે સમાનગાળા દરમ્યાન રૂ. ૧૫૬.૮૧ કરોડના ટર્નઓવર ઉપર રૂ. ૩.૭૪ કરોડનો નેટ પ્રોફિટ દર્શાવ્યો હતો. ૩૧-૩-૨૦૧૬ ના રોજ રૂ. ૧૦.૬૨ કરોડની ઈક્વિટી શેરમુદી ધરાવતી આ કંપની પાસે રૂ. ૧૪૪ કરોડનું ફી રીઝર્વ છે. સ્કીપનો ભાવન સમાહનો હાઈ ભાવ રૂ. ૨૮૨ અને લો ભાવ રૂ. ૧૩૫ છે.

Prima Plast (રૂ. ૧૫૨.૦૦) (કોડ : ૫૩૦૫૮૮) (ઈઈસ વેલ્યુ : ૧૦.૦૦)

પ્લાસ્ટીક્સ પ્રોડક્ટ્સ ક્ષેત્રની આ કંપનીએ નાણાકીય વર્ષ ૨૦૧૬ દરમ્યાન કોન્સોલીડેટ ધોરણે રૂ. ૧૨૮.૧૮ કરોડના ટર્નઓવર ઉપર રૂ. ૧૨.૨૮ કરોડનો નેટ પ્રોફિટ દર્શાવ્યો છે જે પાછલા

વર્ષ સમાનગાળા દરમ્યાન રૂ. ૧૧૮.૧૬ કરોડના ટર્નઓવર ઉપર રૂ. ૬.૭૦ કરોડનો નેટ પ્રોફિટ દર્શાવ્યો હતો. કંપનીએ ૨૦ ટકાનું ઈન્ટ્રીમ ડિવિડેન્ડ (ફાઈનલ ડિવિડેન્ડ) ચુકવેલ છે. ૩૧-૩-૨૦૧૬ ના રોજ રૂ. ૧૧ કરોડની ઈક્વિટી શેરમુદી ધરાવતી આ કંપની પાસે રૂ. ૫૩ કરોડનું જંગી રીઝર્વ છે. સ્કીપનો ભાવન સમાહનો હાઈ ભાવ રૂ. ૧૭૨ અને લો ભાવ રૂ. ૫૦ છે.

DISCLAIMER : No financial information whatsoever published anywhere here should be construed as an offer to buy or sell securities, or as advice to do so in any way whatsoever. All matter published here is purely for educational and information purposes only and under no circumstances should be used for making investment decisions. Readers must consult a qualified financial advisor prior to making any actual investment decisions, based on information published here. Any reader taking decisions based on any information published here does so entirely at own risk. Above information is based on the details available as on date along with market perceptions. Author has no holdings or plans to invest in any scrip referred above. (Email: dilip_davda@rediffmail.com)

માર્કેટ સ્કેન
(પાના નં ૧ નું ચાલુ)

સોમવારની કેન્ડલસ્ટિક ફોર્મશનના આધારે હળવી મંદીના સંકેત આપે છે જ્યારે સાપ્તાહિક ફોર્મશન તટસ્થ ફોર્મશનના સંકેત આપે છે.

બંને ભાવોમાં હવે સેન્સેક્સમાં ૩૦૦૨૪થી ૨૨૪૮૪ અને નિકેટીમાં ૮૧૧૮થી ૬૮૨૫ના સંપૂર્ણ ઘટાડાનો પીછો કરી રહ્યા છે. આ રીટ્રેસમેન્ટને સુસંગત સ્તર સેન્સેક્સમાં ૨૫૩૭૧-૨૬૨૫૮-૨૭૧૪૮ અને નિકેટીમાં ૭૭૦૨-૭૮૭૨-૮૨૪૩ છે.

આ સપ્તાહે નિકેટી ૬૧.૮૮ ટકા રીટ્રેસમેન્ટ સ્તર ૮૨૪૩થી ઉપર આવવામાં બંધ થયો હતો, પરંતુ સેન્સેક્સ તેમ કરવામાં નિષ્ફળ ગયો હતો. બજારમાં વર્તમાન મંદી ૬૧.૮૮ ટકા રીટ્રેસમેન્ટ સ્તર ૨૭૧૪૮ પાર કરવામાં સેન્સેક્સની નિષ્ફળતાના કારણે છે. આમ, સેન્સેક્સ આ સ્તરથી ઉપર બંધ આવે ત્યારે કરેકશનના તબક્કાનો અંત આવશે અને સેન્સેક્સમાં ૩૦૦૨૪ અને નિકેટી ૮૧૧૮ની સર્વોચ્ચ સપાટીની પરીક્ષા કરશે.

એમએસીટી અને પ્રાઈસ આરઓસી બંને હકારાત્મક છે અને તેમણે ખરીદીના સંકેતો યથાવત્ રાખ્યા છે. આરએસઆઈ (૫૮) તેજ ચાલુ રહેવાના સંકેત આપે છે. સ્ટોકેસ્ટિક

ઓસિલેટર પર્સન્ટેજ કે ૮૪ના સ્તર પર ઓવરબોટ સ્થિતિ દર્શાવે છે, પરંતુ તે વેચાણના મોડમાં છે, કારણ કે તે પર્સન્ટેજ ૩૦થી નીચે છે. એડીએક્સ ૨૬ના સ્તરે છે, જે હાલ તેજનો ટ્રેન્ડ મજબૂત થઈ રહ્યો હોવાનું સૂચવે છે. ડિરેક્શનલ ઈન્ડિકેટર્સ ખરીદીના સંકેતો યથાવત્ રાખ્યા છે. બોલિંગબેન્ડમાં પણ છેલ્લા બે સપ્તાહથી ખરીદીના સંકેત જોવા મળે છે. એમએફઆઈ (૬૨) બજારમાં નાણાંનો પ્રવાહ હકારાત્મક હોવાનું સૂચવે છે. ઓબીવી ખરીદીના મોડમાં છે, અને તેણે હાયર ટોપ્સ હાયર બોટમ્સ બનાવી છે. આમ, મોટાભાગના ઓસિલેટર્સ નજીકના સમયમાં તેજ સૂચવે છે.

આ સપ્તાહે મંદી છતાં બંને ભાવોમાં ટૂંકાગાળાની ૨૦ દિવસની મુવિંગ એવરેજ (સેન્સેક્સ - ૨૬૨૬૩ અને નિકેટી - ૮૦૪૩), મધ્યમગાળાની ૫૦ દિવસની મુવિંગ એવરેજ (સેન્સેક્સ - ૨૫૭૬૮ અને નિકેટી - ૭૮૮૦)થી ઉપર બંધ રહેવામાં સફળ થયા છે તથા તે લાંબાગાળાની ૨૦૦ દિવસની મુવિંગ એવરેજ (સેન્સેક્સ - ૨૫૫૪૬ અને નિકેટી - ૭૭૭૧)થી પણ ઉપર રહેવામાં સફળ રહ્યા છે. આમ, ટૂંકા, મધ્યમ અને લાંબાગાળાનો ટ્રેન્ડ તેજ તરફી યથાવત્ છે.

જૂન સિરીઝ માટે ઓપ્શન ડેટા પરથી માલુમ પડે છે કે નિકેટીમાં ૮૩૦૦ના સ્ટ્રાઈકથી સૌથી વધુ કોલ જોવા મળ્યા છે, જ્યારે ૮૦૦૦ના સ્ટ્રાઈકથી સૌથી વધુ પુટ જોવા મળ્યા છે. આમ, આ સિરીઝ દરમિયાન નિકેટી આ ૩૦૦ પોઈન્ટની ટૂંકી રેન્જમાં અથડાતો રહેશે.

Stock Wave
(પાના નં ૧૬ નું ચાલુ)

દૈનિક ધોરણે ઓવરબોટ તરફ, અઠવાડિક તેમજ માસિક ધોરણે ન્યુટ્રલ પોઝીશન દર્શાવે છે. ઉપરમાં ૪૮૫ કુદાવતા ૪૮૧ થી ૫૦૫ સુધીની શક્યતા. નીચામાં ૪૭૪ સપોર્ટ ગણાય. ૪૭૪ નીચે ૪૬૮ અને ૪૬૩ સપોર્ટ ગણાય.

ONGC (૨૧૮.૨૦) :- ૧૮૭ ના બોટમથી સુધારા તરફી છે. દૈનિક ધોરણે ઓવરબોટ, અઠવાડિક તેમજ માસિક ધોરણે ન્યુટ્રલ પોઝીશન દર્શાવે છે. ઉપરમાં ૨૩૦ અને ૨૩૬ પ્રતિકારક સપાટી ગણાય. નીચામાં ૨૧૩ સપોર્ટ ગણાય. માસિક ધોરણે ૨૨૬ ઉપર બંધ આવશે તો આ શેર લાંબાગાળાની તેજમાં જશે.

Oriental Bank (૮૦.૧૦) :- ૭૬.૭૫ ના બોટમથી સુધારા તરફી છે. દૈનિક ધોરણે ઓવરબોટ, અઠવાડિક ધોરણે ન્યુટ્રલ તેમજ માસિક ધોરણે ઓવરસોલ પોઝીશન દર્શાવે છે. ઉપરમાં ૮૩ ઉપર ૧૦૧ મુખ્ય પ્રતિકારક સપાટી ગણાય. નીચામાં ૮૫ સપોર્ટ ગણાય.

Reliance (૮૭૬.૭૦) :- ૮૨૫.૬૫ ના બોટમથી સુધારા તરફી છે. દૈનિક અને અઠવાડિક ધોરણે ન્યુટ્રલ તેમજ માસિક ધોરણે ઓવરબોટ થી ન્યુટ્રલ પોઝીશન દર્શાવે છે. ઉપરમાં ૮૮૨ ઉપર ૮૮૫ કુદાવશે તો ૧૦૨૪ સુધીની ધારણા રાખી શકાય. નીચામાં ૮૫૬ સપોર્ટ ગણાય.
Reliance Infra (૫૪૮) :- ૪૮૦.૧૦ ના બોટમથી સુધારા તરફી છે.

ચાર્ટિસ્ટની નજરે... (પાના નં ૧ નું ચાલુ)

મંગળવારે રિઝર્વ બેન્કની મિટિંગમાં વ્યાજનો દર ઘટવાની આશા રાખ્યા વિના મધ્યસ્થ બેન્ક તરફથી અન્ય કોઈ નીતિ વિષયક બયાન કરવામાં આવે છે કે કેમ તેના પર નજર મંડાઈ હતી અને એ મુજબ જ, રિઝર્વ બેન્ક વ્યાજનો દર ઘટાડ્યો નહતો અને સારા વરસાદ થઈ જશે તો ઓગસ્ટ તા. ૮ મી ની મિટિંગમાં વ્યાજનો દર ઘટાડી શકાશે એવું આશ્વાસન બજારોને ખાતરી દાયક શબ્દોમાં આપ્યું હતું જેથી રિઝર્વ બેન્કની મિટિંગના દિવસે પુનઃ તેજની ચાલ શરૂ થઈ હતી જે ગુરુવારના રોજ ગાબડું પડ્યું તે સમય સુધી જળવાયેલી જોવા મળી હતી.

વિતેલા સપ્તાહની નરમાઈની ચાલની અસર નવા સપ્તાહમાં પણ આગળ વધે તેવી વિશ્વાસ શેરબજારોની નકારાત્મક ચાલ છેલ્લે જોવાઈ છે છતાં જો ચોમાસાની પ્રગતિના સમાચાર સારા આવી જશે તો બજારો વિદેશોમાં શેરબજારોની કે ત્યાંના અર્થતંત્રોની મંદીની અસરોમાંથી મુક્ત રીતે થોડી ઘણી પણ તેની ચાલ નવી સપ્તાહમાં પણ દર્શાવી શકશે અને એમ થઈ શકશે તો એવું પણ સમજવું રહેશે કે, સારા ચોમાસાના કારણે જે તેજની ચાલ શરૂ થશે તે જુલાઈ મધ્યથી તો પૂર્ણપૂર્ણ દ્રશ્યમાન થવી શરૂ થશે. વિતેલા સપ્તાહની સમગ્રતા મંદીની ચાલની વચ્ચે ખાંડ કંપનીઓના અને લોજિસ્ટિક્સ કંપનીઓના શેરોમાં જે રીતના વ્યાપક ઉછાળા આવ્યા છે તે જોતાં નવા સપ્તાહમાં જો કોઈ પ્રતિકુળતા પેદા નહીં થશે તો આ બન્ને ઉપરાંત ટી પ્લાન્ટેશન કંપનીઓના શેરો પણ તેજ માર્ગે આગળ વધતાં જોવા મળશે તો નવાઈ લાગશે નહીં. યાદ રાખશો કે દરેક નવી તેજમાં ભાગ લેનારા અને અગ્રસ્થાન રહેનારા શેરો બદલાતા રહે છે અને આ વખતની તેજમાં કદાચ ખાંડ અને લોજિસ્ટિક્સ ક્ષેત્રની કંપનીઓના ઝળકવાનો વારો અને તેમને સાથ આપવા માટેની કામગીરી ટી કંપનીઓની અને સિમેન્ટ કંપનીઓની હોવાની સંભાવના વધુ છે.

E-Clerx (Rs. 1533.00) (Code : 532927) (F. V. : 10.00) :-

ઈ-ક્લર્ક્સનો શેર ૨૦૦૮ ના ઓક્ટોબરમાં નીચામાં રૂ. ૩૬.૧૫ ની સપાટી જેટલે ઉતરી ગયેલો તે ત્યાંથી તેજની દિશા પકડી ગયો હતો અને ત્યારબાદ આઠ વરસ પુરા થવામાં છે ત્યારે પણ તેની એ દિશા બદલાઈ નથી. બલ્કે તેમાં જે તાકાત વધવાની દેખાઈ રહી છે તે જોતાં હવે તો તીવ્ર ઉછાળો પણ આવી શકશે એમ જણાય છે. રૂ. ૩૬.૧૫ ના તળિયાના ભાવથી વધવા તરફી ચાલ પકડી લેનાર ઈ-ક્લર્ક્સનો શેર કમે કમે કરીને ૨૦૧૫ના ડિસેમ્બરમાં જ રૂ. ૧૬૪૦ ની અપૂર્વ ઊંચી સપાટીએ પહોંચી ગયો હતો અને તા. ૧૭ મી ડિસેમ્બરની એ ઊંચી સપાટીથી પ્રત્યાઘાતી ઘટાડામાં ૨૮ માર્ચના દિવસ સુધીમાં નીચામાં ૧૧૮૦ થઈને ત્યાંથી પુનઃ વધવા તરફી ચાલ પકડી ગયો છે જેમાં વિતેલા સપ્તાહના ગુરુવાર અને શુક્રવારે તો બજારો ઘટીને બંધ રહ્યા હતા તે બન્ને દિવસે એ જ એ તીવ્રપણે ઉછાળીને શુક્રવારે રૂ. ૧૫૫૬.૪૦ થઈને છેવટે રૂ. ૧૫૩૩.૩૦ માં બંધ રહ્યો છે. જે આમાં બજારથી પણ સ્વતંત્રપણે વધવાની તાકાત દર્શાવતો સંગીન સંકેત છે આની થોડીક ખરીદી બજારભાવે કરી લઈને તે બાદ ઘટે તો વધુ અને ઘટ્યા વગર વધી જાય તો તે બાદના પ્રત્યાઘાતી ઘટાડામાં સમાન સંખ્યામાં ખરીદવો એવી સલાહ છે.

JSW Energy (Rs. 80.10) (Code : 533148) (F. V. : 10.00) :-

જેએસઝીએન એનર્જીનો શેર ૨૦૧૦ ના જાન્યુઆરીમાં મુંબઈ શેરબજાર પર રૂ. ૧૦૨ ના ભાવમાં લિસ્ટ થયો હતો અને તે બાદ તેમાં તેજ થઈને ભાવ એ જ વરસના સપ્ટેમ્બરમાં રૂ. ૧૩૬.૩૦ જેટલે ઊંચકાઈ ગયો હતો. જો કે તે બાદ તેમાં કારમી મંદી થઈને ભાવ તૂટતો રહીને ૨૦૧૧ ના ડિસેમ્બરમાં તો છેક રૂ. ૩૫.૭૫ ની નીચી સપાટી સુધી ઉતરી ગયો હતો. અલબત્ત રૂ. ૩૫.૭૫ ના નીચા ભાવથી તેમાં પ્રત્યાઘાતી ઉછાળો પણ આવ્યો હતો જેમાં ભાવ ૨૦૧૨ ના ફેબ્રુઆરીમાં જ રૂ. ૭૬.૮૦ સુધી વધી શક્યો હતો પણ તે બાદ તેમાં સતત નફાડૂપી યા છૂટકારા રૂપી વેચવાલી આવી જતાં ભાવ તેનાથી ઘણા વખત સુધી વધી શક્યો નહતો અને ૨૦૧૩ ના ઓગસ્ટમાં શેરબજારોએ મંદીમાં તળિયાં બનાવ્યા ત્યારે તો તેમાં રૂ. ૩૩.૮૦ જેવો ભાવે પણ વેચાઈ ગયો હતો જે તેની લિસ્ટિંગ બાદની સૌથી નીચી સપાટી હતી. અલબત્ત, રૂ. ૩૩.૮૦ ના ભાવથી આમાં જે તેજ થઈ તેમાં ભાવ વધીને ૨૦૧૫ ના ફેબ્રુઆરીમાં ફરી વાર રૂ. ૧૦૦ ની સપાટી ઓળંગીને ઊંચામાં રૂ. ૧૨૬.૪૦ જેવો પણ થયો હતો પણ તે બાદ તેમાં પુનઃ બજારની મંદીની અસર થઈ જતાં ભાવ ત્યાંથી ઘટીને ૨૦૧૫ ના ઓગસ્ટમાં રૂ. ૫૮.૫૦ ના સ્તરે જેટલે નીચે ચાલી ગયો હતો. અહીંથી ઉછાળીને રૂ. ૮૬.૧૫ જેટલો વધી શકેલો આ શેર પુનઃ ઘટ્યો ત્યારે ૨૦૧૬ ના ફેબ્રુઆરીમાં નીચામાં રૂ. ૫૮.૧૦ જેવો થયો હતો અને એ રીતે ગયા વરસના ઓગસ્ટની રૂ. ૫૮.૫૦ ની સામે સહેજ જ નીચી એવી રૂ. ૫૮.૧૦ ની સપાટી દ્વારા તેમાં ડબલ બોટમની રચના થતાં તે બાદ તેમાં તેજની ચાલ શરૂ થઈ ગઈ હતી જે વિતેલા સપ્તાહમાં પણ આગળ વધી હતી. બલ્કે, ઝડપથી આગળ વધી હતી અને તેથી ભાવ શુક્રવાર સુધીમાં ઉછાળીને રૂ. ૮૩.૮૫ થઈને છેવટે રૂ. ૮૦.૧૦ માં બંધ રહ્યો છે જે ભાવની આસપાસમાં આની લાંબાગાળાના રોકાણ માટેની ખરીદી કરી લેનારને ફાયદો થવાની શક્યતા વધુ રહેશે.

Jaiprakash Power Venture (Rs. 4.51) (Code : 532627) (F. V. : 10.00) :-

જયપ્રકાશ ગ્રુપની જે.પી. પાવર કંપનીનો શેર મુંબઈ શેરબજાર ઉપર ૨૦૦૫ ના એપ્રિલમાં રૂ. ૩૬.૮૦ ના ભાવમાં લિસ્ટ થયો હતો અને લિસ્ટિંગના આરંભના મહિનાઓમાં તે આ સપાટી આસપાસની સાંકડી રેન્જમાં અથડાઈ રહ્યા બાદ ૨૦૦૭-૨૦૦૮ ની શેરબજારની તેજમાં ભાગ લેવા ઉછાળો મારી ગયો હતો જેમાં ભાવ ૨૦૦૮ ના જાન્યુઆરીમાં રૂ. ૧૪૪ જેવી ઊંચી સપાટી સુધી ઉછાળી ગયો હતો. શેરબજારની ૨૦૦૭-૨૦૦૮ ની તેજનો પરપોતો ફૂટી ગયો તેની સાથે આ શેરમાં પણ ધબકડો બોલાઈ ગયો હતો જેમાં ભાવ ૨૦૦૮ ના ઓક્ટોબરમાં રૂ. ૨૨.૬૫ ની નીચી સપાટીએ ઉતરી ગયો હતો. રૂ. ૨૨.૬૫ ના તળિયાંથી આમાં પુનઃ તેજ થઈને ભાવ ૨૦૦૮ ના જુલાઈમાં જ રૂ. ૧૦૩.૭૦ જેટલે ઊંચે ગયો હતો અને ત્યાંથી જે મંદી આમાં શરૂ થઈને તે ખૂબ જ લાંબી ચાલીને વિતેલા સપ્તાહની એક અઠવાડિયું અગાઉના ગુરુવારે તેનો ભાવ રૂ. ૩.૬૫ ની અપૂર્વ નીચી સપાટીએ ચાલી ગયો ત્યાં સુધી આગળ વધી હતી. અલબત્ત, તે બાદ આમાં ભાવ વધુ ઘટતો અટક્યો હતો અને વિતેલા સપ્તાહના બુધવારથી લઈને શુક્રવાર સુધીના કામકાજના છેલ્લા ત્રણ દિવસે સડસડાટ વધીને શુક્રવારે રૂ. ૪.૭૨ થઈને છેલ્લે રૂ. ૪.૫૧ નો બંધ રહ્યો છે તે દ્વારા એવું સમજાય છે કે, આમાં હવે તેજ આગળ વધી શકે એવા કોઈ સંજોગો નિર્માણ થયા છે અને તેથી આની ટૂંકાગાળાની ઝડપી નફા માટે થોડી ખરીદી કરી લેવામાં હરકત હોવી જોઈએ નહીં.

માર્કેટ મુવમેન્ટ
(પાના નં ૧૫ નું ચાલુ)

(૧૦) કાકડીયા સિમેન્ટ્સ (૪૫૮) :- રૂ. ૪૭૪ ની આસપાસ ઓવરબોટ પોઝિશન
ડિસ્ક્લોઝર : આ કોલમમાં પ્રસિદ્ધ કરાયેલ સ્કિપમાં લેખકનું રોકાણ નથી તેમજ લેખકનો અભિપ્રાય અંગત છે., વાંચકવર્ગ, રોકાણકાર વર્ગે રોકાણ કરતાં અગાઉ આ સેક્ટરના નિષ્ણાતની સલાહ લેવી. , સ્માર્ટ ઈન્વેસ્ટમેન્ટના તંત્રી - મેનેજમેન્ટ નુકશાની માટે જવાબદાર રહેશે નહીં.
નોંધાવતો આ સ્ટોક રૂ. ૪૮૧ ના સ્ટોપલોસે વેચાણ લાયક. સાપ્તાહિક ટ્રેડિંગ લક્ષી રૂ. ૪૩૬ થી રૂ. ૪૧૮ નો ભાવ દર્શાવે તેવી સંભાવના. રૂ. ૪૮૮ ઉપર તેજ તરફી ધ્યાન.
દૈનિક, અઠવાડિક તેમજ માસિક ધોરણે ઓવરબોટ તરફની પોઝીશન દર્શાવે છે. ઉપરમાં ૫૬૦ કુદાવશે તો ૫૭૩ થી ૫૮૪ ની રેન્જ ગણાય. નીચામાં ૫૩૬ સપોર્ટ ગણાય.
(ડિસ્ક્લેમર : ઉપરોક્ત અભિપ્રાય ટેકનીકલ એનાલીસીસ આધારિત છે. એમાં લેખકનું કોઈ જ અંગત હિત નથી)

વિતેલ સપ્તાહની ભલામણોનો ઘડાકો

Stocks	Reco.Price	TGT	Reached	Lot Size	Profit
Buy BajAuto	2639	2724	2658	200	3,800
Buy KotakBk	769	795	779	700	7,000
Buy PowerGrid	150	156	155	4000	20,000
Buy DwarKesh	220	253	243	3000	69,000
Buy PTC	68	72	75	8000	56,000
					1,55,800



Senior Astrologer Dharmesh Joshi Mob. : 9909941816

જ્યોતિષની દ્રષ્ટિએ શેરબજાર....

દરેક ફળકથનમાં દસ મિનિટનો ગાળો પ્લસ - માઈનસ સમજીને પ્રિડિક્શન સમજવું. - ફળકથનને આગળના વાક્ય અને સમયની સરખામણીમાં સમજવું.

૧૩-૦૬-૨૦૧૬ સોમવાર :- ચંદ્ર આજે કન્યા રાશિમાં છે. - શુક્ર આજે રાશિ પરિવર્તન કરીને મિથુન રાશિમાં આવી ગયા છે. - આ વીકમાં ધીરે ધીરે જે સ્કીપ્ટમાં પ્રોફિટ થતો હોય તેમાં નીકળી કારણ કે, નેક્સ્ટ વિક નીકળી સોફ્ટ થશે જે આપ મંથલી ગ્રાફમાં જોઈ શકો છો. - ઓપનિંગથી ૧૧.૫૦ નિકળીમાં મોટો વ્યુ પોઝિટિવ છે. - ૧૧.૫૦થી ૧૩.૫૦ નિકળી સોફ્ટ સાઈડ રહે. - ૧૩.૫૦થી ૧૫.૩૦ નિકળી પોઝિટિવ સાઈડ જાય.

૧૪-૦૬-૨૦૧૬ મંગળવાર :- ચંદ્ર આજે હસ્ત નક્ષત્રમાં છે, જે તેનું પોતાનું જ નક્ષત્ર છે. જેને કારણે કેશ માર્કેટમાં કામ સારૂ જોવા મળશે. - રિલિવરીની કેપેસિટી સાથે બિઝનેસ કરશો, નહીંતર આજનો દિવસ બ્રેક લઈ લો. - ૧૦.૧૦ની આસપાસ નિકળી બાય કરો, ૧૧.૧૦ ની આસપાસ એક્ઝિટ થઈ જાય. - ૧૩.૧૩ની આસપાસ નિકળી બાય કરો અને ૧૫.૦૦ની આસપાસ અથવા આપને પ્રોફિટ થતાં નીકળી જાય.

૧૫-૦૬-૨૦૧૬ બુધવાર :- સૂર્ય રાશિ પરિવર્તન કરીને હવે મિથુન રાશિમાં શુક્ર સાથે આવી ગયા છે. - ૯.૧૫થી ૧૫.૧૫ નિકળી સરફેસની આજુબાજુ અથવા અપ સાઈડ જોબિંગ કરે. - ૧૦.૧૫થી ૧૩.૫૦નો સમય બહુ કુસિયલ છે, કારણ કે, આપને બંને સાઈડ મોટી મૂવમેન્ટ જોવા મળશે માટે તે પ્રમાણે પ્રાર્થજ લીમીટ મૂકીને કામ કરો. - ૧૩.૫૦થી ૧૫.૩૦ દરમિયાન યુરોપિયન માર્કેટની પોઝિટિવ અસર જોવા મળે.

૧૬-૦૬-૨૦૧૬ ગુરુવાર :- ચંદ્ર આજે રાહુના નક્ષત્ર સ્વાતિમાં હોવાથી માર્કેટમાં કન્ફ્યુઝિંગ રહેશે. - ૯.૧૫થી ૯.૪૦ નિકળી અપ રહે. - ૯.૪૦થી ૧૦.૩૦ નિકળીમાં કરેક્શન આવે. - ૧૦.૩૦થી ૧૧.૩૦ નિકળી અપ રહે. - ૧૧.૩૦થી ૧૩.૩૦ નિકળી હાઈ વોલેટીલીટી જોવા મળે. બની શકે તો આ સમય એવોઈડ કરો. - ૧૩.૩૦ પછી નિકળી સ્ટેપ બાય સ્ટેપ અપ જાય.

૧૭-૦૬-૨૦૧૬ શુક્રવાર :- આજે દિવસના બે પાર્ટ કરો. - જેમાં પહેલો પાર્ટ એલેટ કે ૯.૧૫થી ૧૩.૧૫ નિકળીમાં જોબિંગ સાથે સારા રૂપિયા કમ ઈ શકો છો. - ૧૩.૧૫થી ૧૫.૩૦ દરમિયાન એ ગ્રૂપના સ્ટોકમાં બાઈંગ આવે જેની પોઝિટિવ અસર નિકળી પર જોવા મળે. - નેક્સ્ટ વીકમાં સફાવાળા કે ન્યૂઝ બેઝ સ્ટોકથી દૂર રહેવાની સલાહ ગણેશજી અત્યારથી જ આપે છે.

TOP DIVIDEND - PAYING COMPANIES

Table with 6 columns: Company Name, DPS (Rs.), Dividend Amt. (Rs. Cr.), Promoter Stake (%), Retail Stake (%), Institutions Stake (%). Includes companies like Coal India, Hind. Zinc, TCS, ONGC, ITC, Infosys, NMDC, Hind. Unilever, Reliance Ind., IOCL.

ધસાહી સ્માર્ટ ઇન્વેસ્ટમેન્ટ સાપ્તાહિકના અંક ૧૮ માં વિવિધ કોલમોમાં ભલામણ કરાયેલ શેરોમાં આવેલ ઉછાળાની વિગત

Table with 4 columns: કંપનીનું નામ, ભલામણ ભાવ, અહવાલિક હાઈ, તફાવત ટકા, કંપનીનું નામ, ભલામણ ભાવ, અહવાલિક હાઈ, તફાવત ટકા. Lists various stocks and their price movements.

સ્માર્ટ ગાઈડ

- M.N. Gandhi

ઈક્વિટીમાં રોકાણ એટલે લાભનો સોદો

નિકળીમાં છેલ્લાં ત્રણ વર્ષમાં રોકાણકારોની મૂડી બમણી થઈ ગઈ છે બેન્ક FD, કિસાન વિકાસ પત્ર કે પોસ્ટમાં મૂડી બમણી કરવા આઠ વર્ષનો સમય લાગે

બેન્ક એફડી કે કિસાન વિકાસપત્ર (KVP)માં મૂકેલી મૂડીને બમણી થતાં આઠથી નવ વર્ષ લાગે છે, જ્યારે નિકળીમાં છેલ્લાં ત્રણ વર્ષમાં રોકાણકારોને બમણું વળતર મળ્યું છે. ત્રણ વર્ષ અગાઉ તમે FD કે KVPમાં નાણાં રોક્યાં હોત તો દોઢ ગણા પછા થયાં ન હોત, પરંતુ ટોચના ૧૦૦ શેરમાં મૂડી રોકી હોત તે બમણી થઈ ગઈ હોત. અમારી ગણતરી પ્રમાણે ૧૦ જૂન, ૨૦૧૩ના રોજ નિકળી ૧૦૦ સ્ટોકસના એક યુનિટને ખરીદવા માટે રૂ. ૮૦,૫૪૧ રોકવા પડ્યા હોત. આ રકમ બમણી થઈને રૂ. ૧.૬૩ લાખ થઈ ગયા હોત. એટલે કે રોકાણકારો તેમાં ૨૬.૨૪ ટકાના દરે વળતર મેળવી શક્યા હોત. ટ્રેડબ્લ્યુના ડિરેક્ટર અને સીઓએ ધ્રુવ દેસાઈએ જણાવ્યું કે, આપણે સૌ આ તબક્કાથી વાકેફ છીએ. તમામ મૂડી એક બાસ્કેટમાં રાખવી ન જોઈએ, તે રીતે ડાઈવર્સિફાઈડ પોર્ટફોલિયોથી વધારે ઊંચુ વળતર મળ્યું હોત. આપણે જોખમને સંપૂર્ણપણે ટાળી ન શકીએ, પરંતુ રિસ્કના સ્તરને સંતુલિત કરી શકીએ. સમાનગાળામાં મોટા ભાગનું ફંડ હાઉસિસે મલ્ટીકેપ ફંડમાં જે વળતર આપ્યું તેના કરતાં નિકળી ૧૦૦ શેરોમાં મળેલું વળતર વધારે છે. ઉદાહરણ તરીકે આઈશર મોટર્સ ૧૦ જૂન ૨૦૧૩ના રોજ રૂ. ૩૬૦૦ના સ્તરે હતો જે પ. ૨ ગણો વધીને રૂ. ૧૮૮૦૦ થયો છે. બજાજ ફાયનાન્સનો શેર છેલ્લાં ૫.૧ ગણો વધીને રૂ. ૭૭૦૦ના સ્તરે છે જે ત્રણ વર્ષ અગાઉ રૂ. ૧.૫૦૦ હતો. બિટાનિયા ઈન્ડસ્ટ્રીઝ, શ્રી સિમેન્ટ અને બજાજ ફિનસર્વ પણ અન્ય હાઈવેલ્યુ સ્ટોક છે, જેમાં ત્રણ વર્ષની અંદર ત્રણથી ચાર ગણો વધારો થયો છે. એપિક રિસર્વના સીઈઓ મુસ્તફા નદીમે જણાવ્યું કે, આઈશર મોટર્સ જેવા કેટલાક પ્રોથ સ્ટોકસે સારો દેખાવ કર્યો છે, કારણ કે, તે વિશિષ્ટ બિઝનેસ ધરાવે છે અને તેમાં પ્રભુત્વની સ્થિતિમાં છે, તેથી તેમાં ઊંચું વેલ્યુએશન ધરાવે છે.

Axis Bank V/s. ICICI Bank : આ બંનેમાંથી કોણ તમારો નફો વધારશે ?

હાલમાં તો NPAને લઈને PSU બેન્કોની કામગીરી છેલ્લાં ક્વાર્ટરમાં નબળી રહેવા પામી છે એનાવિસ્તો પણ બેન્કિંગ સ્ટોકસથી દૂર રહેવાની સલાહ આપે છે. જો કે, NPA બાબતે ખાનગી બેન્કો પણ બાકાત નથી આમ છતાં કામગીરી મોરચે પીએસયુ બેન્કો કરતાં આગળ છે. Axis Bank અને ICICI બેન્ક બંને ખાનગી સેક્ટરની ટોચની બેન્કો છે. આ બંનેમાંથી કઈ બેન્ક તમારા નફામાં સન્માનજનક વધારો કરશે ? આ બાબતે એક્વિલિબ્રમની સલાહ છે. રોકાણકારો Axis ના બદલે ICICI BANKના શેરમાં લાંબાગાળાનું રોકાણ કરે તો ફાયદો છે. આ બંનેના વેલ્યુએશનમાં તફાવત છે. જો કે, બ્રોકરેજ ફર્મ Macquarieનું કહેવું છે કે, શોર્ટ ટર્મ રિટર્ન માટે ICICI બેન્કમાં સારી તક છે. ICICI Bank શેર Axis ની સરખામણીએ ૩૦ ટકા હાઈ લેવલે ટ્રેડ થાય છે જેણે ૧૨ વર્ષના ગાળામાં બંને વચ્ચેના ૧૧ ટકા ગેપ સરભર કર્યો છે. Macquarieના મતે બંને બેન્કોને નજીકના ગાળામાં મુડીની જરૂર પડે તેમ નથી કારણ કે પહેલેથી જ સારી સ્થિતિમાં છે. ગત નાણાકીય વર્ષે ICICIનો Tier-1 રેશિયો ૧૩.૧ ટકા હતો જ્યારે Axis Bank નો ૧૨.૫ ટકા હતો. તાજેતરમાં પુરા થયેલા ચોથા ક્વાર્ટરમાં Axis Bank બેંડ લોનના હાઈ પ્રોવિઝનના પગલે છેલ્લાં ૪૦ ક્વાર્ટર બાદ પહેલી વખત નેટ પ્રોફિટમાં ઘટાડો દર્શાવ્યો હતો. બેન્કની એસેટ ક્વોલિટી જો કે, સ્થિર છે. પ્રોસ NPA અને NPA અનુક્રમે ૧.૬૭ ટકા અને ૦.૭૩ ટકા છે. ICICI બેન્કની વાત કરીએ તો, બેન્કે ચોથા ક્વાર્ટરમાં નેટ પ્રોફિટમાં ૭૬ ટકાના તીવ્ર ઘટાડા બાદ ૭૦૨ કરોડ દર્શાવ્યા છે. આ ઘટાડો રૂ. ૩૬૦૦ કરોડના એક્સેન્શનલ પ્રોવિઝનની અસર રૂપે છે પરંતુ અન્ય ઈન્કમ અને ઓપરેટિંગ પ્રોફિટ તથા ટેક્સ રિફંડ વગેરેની મદદથી બેન્કે નફો કર્યો છે. માર્ચ ક્વાર્ટરમાં પ્રોસ નેટ પર્ફોમિંગ એસેટ તિવ્ર પછે ૫.૮૨ ટકા વધી હતી જે નેટ NPA વધી ૨.૮૮ ટકા હતી. Macquarieના મતે ICICI Bank માટે મુખ્ય મુદ્દો તેનો લોન પ્રોથ Axis Bank કરતાં જે કાયમ ૩૦૦-૪૦૦ bps નીચો હોય છે. ICICI Bank નો ૨૧ ટકા બિઝનેસ વિદેશી શાખામાંથી આવે છે. અમારું માનવું છે કે, વર્તમાન લેવલે ICICI Bankનો શેર ૮ ટકાના અપસાઈડ ટાર્ગેટ સાથે ખરીદો જ્યારે એક્સીસમાં ૭ ટકા ડાઉન સાઈડની શક્યતા.

પરદે કે પીછે.... - ચકોર પંડિત

સેબીએ ત્રિભુવન એગ્રો પ્રોજેક્ટના પ્રમોટરોને

RPS & NCD દ્વારા ઉધરાવેલા નાણાં ૧૫ ટકા વ્યાજ સાથે ચૂકવવા હુકમ કર્યો : કોઈ પણ પ્રકારનું ટ્રેડિંગ કરવા ૪ વર્ષનો પ્રતિબંધ

ત્રિભુવન એગ્રો પ્રોજેક્ટ કંપની રોકાણકારો પાસેથી રીડિએબલ પ્રેફરન્સ શેર (RPS) અને સિક્યુરિટી ડિડિએબલ નોન કન્વર્ટિબલ ડિબેન્ચર્સ (NCD) દ્વારા ભંડોળ એકત્ર કર્યું હતું. આ માટે કંપનીઓ કોઈપણ કાનૂની - કાયદાકીય પ્રક્રિયા પૂરી કરી નહતી. ડિબેન્ચર ટ્રસ્ટી મુજબ ત્રિભુવન એગ્રો ડિબેન્ચર ટ્રસ્ટ (તેમના ટ્રસ્ટ દ્વારા સંચાલન - જેના ટ્રસ્ટીઓમાં સુકુમાર મોનડલ, સંજય નાયક, સુજિતકુમાર ગોસ્વામી, રજબદાસ અને મોહમદ સનવાસ અલીનો સમાવેશ થાય છે.) આ લોકો સામે સેબીએ આગામી ચાર વર્ષ માટે શેરબજારમાં કોઈપણ પ્રકારના મધ્યસ્થી સાથે કે સીધા શેરોની ખરીદી - વેચાણ કે સોદા કરવા પર પ્રતિબંધ મૂક્યો છે. સેબીએ કંપની અને તેના પ્રમોટરો ડિરેક્ટરોને તાત્કાલિક અસરથી શેરમાર્કેટની દરેક પ્રવૃત્તિઓથી દૂર રહેવા સાથે કોઈપણ માધ્યમ દ્વારા જાહેર જનતા પાસેથી તેમની વિસ્તેડ કે એસોસિયેટ કંપની દ્વારા નાણાં એકત્ર કરવા અને તે અંગેની જાહેરાતો આપવા સામે પ્રતિબંધ મૂક્યો છે. આ ઉપરાંત સેબીએ ત્રિભુવન એગ્રો પ્રોજેક્ટના પ્રમોટરો - ડિરેક્ટરોને તેમની કંપની દ્વારા રીડિએબલ પ્રેફરન્સ શેર અને સિક્યુરિટી ડિડિએબલ નોન કન્વર્ટિબલ ડિબેન્ચર્સ દ્વારા રોકાણકારો પાસેથી ઉધરાવેલા નાણાં અને આજ સુધી નાણાં એકત્ર કરવા છતાં NCD ઈસ્યુ કર્યા નથી તે બંધાં નાણાં વાર્ષિક ૧૫ ટકાના વ્યાજ સહિત છ મહિનાના હપ્તેથી ચૂકવવા હુકમ કર્યો છે.

ATM એગ્રો ઇન્ડસ્ટ્રીઝ ઇન્ડિયાને

સેબીએ ઉધરાવેલા NCD & RPS દ્વારા ઉધરાવેલા નાણાં છ મહિનામાં ચૂકવવાનો આદેશ

ATM એગ્રો ઇન્ડસ્ટ્રી ઇન્ડિયા આવી બીજી કંપની જેણે રોકાણકારો પાસેથી રીડિએબલ પ્રેફરન્સ શેર અને સિક્યુરિટી ડિડિએબલ નોન - કન્વર્ટિબલ ડિબેન્ચર દ્વારા ઉધરાવેલા નાણાં આગામી છ મહિનામાં પરત કરવા જણાવ્યું છે. ઉપરાંત જે NCD માટે નાણાં ઉધરાવ્યા છે, પરંતુ આજ તારીખ સુધી NCD ઈસ્યુ નથી કર્યા તેવા કેસમાં કંપનીને વાર્ષિક ૧૫ ટકાના વ્યાજ સાથે તે નાણાં છ મહિનામાં હપ્તે ચૂકવવા હુકમ કર્યો છે. આ ઉપરાંત કંપનીના પ્રમોટરો - ડિરેક્ટરોને એવો હુકમ કર્યો છે કે, તેમણે તાત્કાલિક અસરથી શેરબજારમાં કોઈપણ ઈક્વિટીના ખરીદ - વેચાણ સીધા કે પરોક્ષ રીતે કે તેની સહયોગી દ્વારા કરવા સામે પ્રતિબંધ લાદ્યો છે, અને કંપની તેની વિસ્તેડ કે એસોસિયેટેડ કંપનીની પ્રોસેપેક્ટસ, ઓફર ડોક્યુમેન્ટ અથવા તો નાણાં એકત્ર કરવાની કોઈપણ જાહેરાત આપી શકશે નહીં.

L&T નો નોન કોર બિઝનેસ કંપનીના ચેરમેન માટે માથાનો દુખાવો

L&T ના ચેરમેન ૭૩ વર્ષીય એ.એમ. નાયક છે તેમાંથી નિવૃત્ત લેવાનો સમય લંબાતો હતો, પરંતુ અંતે તેમણે નિવૃત્તિ જાહેર કરીને તેમના પેપુટી એન.એન.સુબ્રમણ્યમનો ચેરમેન બનવાનો માર્ગ મોકળો કર્યો છે. એ.એમ. નાયક નિવૃત્ત થવાના હતા તે અંતિમ વર્ષમાં તેમણે કંપનીની બેલેન્સશીટને બને એટલી મજબૂત બનાવવાના પ્રયત્નો કર્યા તે માટે કંપનીનો લોસ ઘટાડવા તો કંપનીનો નોનકોર બિઝનેસ વેચી દેવો યા તો પછી કોઈ ફાયનાન્સિયલ ભાગીદાર શોધવો. તેના ભાગ રૂપે કંપનીએ તેના રોડ પોર્ટફોલિયોને વેચવાનું આયોજન કર્યું, તેનું નેગોસિયેશન પ્રારંભિક તબક્કામાં છે, જ્યારે તેના જનરલ ઇન્સ્યુરન્સ બિઝનેસ અને પાવર પ્લાન્ટના વેચાણ માટેની ચર્ચા ચાલુ છે. L&T એ ત્રણ વર્ષ પહેલાં ડિફેન્સ બિઝનેસમાં પણ રોકાણ કરેલું છે. કંપની તેના ફોરેન બિઝનેસનું પણ રિસ્કટ્રાન્સિફર કરવાનું વિચારે છે. હૈદરાબાદ મેટ્રો પ્રોજેક્ટ અમુક હિસ્સો સંભવતઃ ચાલુ નાણાવર્ષમાં શરૂ થશે. આ પ્રોજેક્ટનો ધસારા અને વ્યાજને કારણે મૂડીખર્ચ વધશે તેની અસર પરિણામોમાં જોવા મળશે. હાલમા રાજ્ય સરકાર અને L&T વચ્ચે મેટ્રો પ્રોજેક્ટના અમુક હિસ્સાને યુનિટથી અલગ કરવા અને તેના કમિશન અંગે ચર્ચા ચાલુ છે. આ પ્રોજેક્ટ મેટ્રો પ્રોજેક્ટનો હિસ્સો નથી, તેને IDPL પોર્ટફોલિયો સાથે સેટ કરી તેનું અલગ પ્લેટફોર્મ મેળવશે. કંપનીએ કહ્યું કે, રેવન્યુ અને બેંકલોગમાં તેના આંતરરાષ્ટ્રીય બિઝનેસનો હિસ્સો ચાવીરૂપ સાધન છે. જો ડોમેસ્ટિક બિઝનેસ ઘટશે તો L&T તેના આંતરરાષ્ટ્રીય બિઝનેસને એક તકના ભાગરૂપે ઉપયોગ કરશે. L&T ઇન્ટરનેશનલ બિઝનેસને ૩૫ ટકાથી વધુની અપેક્ષા રાખતું નથી. આમ કંપની તેના ઇન્ટરનેશનલ બિઝનેસમાં મધ્ય - પૂર્વનો હિસ્સો ૬૫થી ૭૦ ટકા સુધી ઘટાડવા માગે છે. કંપનીએ આફ્રિકાના સાત દેશોમાં ઓફિસો સ્થાપી છે. અને ફાર - ઈસ્ટમાં પણ નવી તકો શોધી રહી છે. આમ છતાં તેની સૌથી મોટી ચિંતા રિયલ એસ્ટેટ બિઝનેસની છે. જેમાં તે ૧૫ વર્ષથી સક્રિય છે. ૨૦૧૫-૨૦૧૬ના નાણાવર્ષમાં કંપનીનો રિયલ એસ્ટેટ પ્રોજેક્ટમાંથી રૂ. ૭૦૦ કરોડ નફો થયો હતો. તેની પાસે ૭૦ કરોડ સ્કવેરફીટ રિયલ એસ્ટેટ રેસ્ટ છે તેમાં ૧૮ કરોડ સ્કવેરફીટ હૈદરાબાદ મેટ્રોનો સમાવેશ થાય છે. અન્ય પ્રોજેક્ટોમાં બેંગલુરુ, ચેન્નાઈ અને મુંબઈના અંધેરી પ્રોજેક્ટનો સમાવેશ થાય છે.

સ્માર્ટ ટીપ્સ

(પાના નં ૧૬ નું ચાલુ)

એચડીએફસી બેન્ક અને એક્સિસ બેન્ક જેવી પ્રતિષ્ઠિત બેન્કોને ધનલક્ષ્મી બેન્કમાં રસ ન પડે પણ નીચા ખર્ચના ડિપોઝિટ બેંક વિકસાવી રહેલા રિટેઇલ ગ્રાહકો મેળવવા માંગતા અન્ય ખાનગી ધિરાણકારો આ બેન્કમાં રસ ધરાવી શકે છે. RBL કે યસ બેન્ક જેવી શેરબજારમાં લિસ્ટેડ કંપનીઓ તેમનો બિઝનેસ વિકસાવવા આવી બેન્કોને ભંડોળ આપવા આગળ આવી શકે છે. હજી કોઈ નક્કર સમાચાર નથી બેન્કનો કેપિટલ એરિકવન્સી રેશિયો ૯૮૦ થી નીચો છે. માર્ચમાં પુરા થયેલા ક્વાર્ટરમાં બેન્કે ૧૩૨ કરોડની ખોટ નોંધાવી હતી. પરિણામે આરબીઆઈએ નક્કી કરેલા ૯૮૦ કરોડના CAR કરતાં પણ તેનો સીએઆર ઘટીને ૭૫૧૨૬ કરોડ થઈ ગયો હતો. બેન્કના કોઈ પ્રમોટર ન હોવાથી સંભવિત રોકાણકારોને વાટાઘાટમાં મુશ્કેલી પડી શકે છે. બેન્કમાં કેટલાક વ્યક્તિગત રોકાણકાર ઉપરાંત ગલ્ફમાં વળતા કેરળના બિઝનેસને રવિ પિલાઈ અને એમએ યુસુફ અલી અનુક્રમે ૮.૯૯ ટકા અને ૪.૩૧ ટકા હિસ્સો ધરાવે છે. મોર્ગન ગ્લોબલ કેપિટલ ઈન્ડ, અંતરા ઈન્ડિયા એવરગ્રીન ઈન્ડ, ઈલોરા ઈન્ડિયા ઓપોર્ચુનિટી પબ્લિસ્ટી ધરાવે છે. મોર્ગેજ કંપની DHFL નું સંચાલન કરતાં કપિલ કુમાર વાઘવાન સામે પણ ૩.૫ ટકા સ્ટેક છે. શેર કેપિટલ રૂ. ૧૭૭.૪૪ કરોડ, નેટવર્થ ૭૨૩.૮૫ કરોડ, ટોટલ ડેબ્ટ ૧૩૨૩૩.૦૩ કરોડ, માર્કેટ કેપ ૩૮૧.૫૦ કરોડ, બુકવેલ્યુ રૂ. ૨૮.૯૯ છે.

Sintex Ltd. (રૂ. ૭૭.૦૦)

(કોડ : ૫૦૨૭૪૨) :- પ્લાસ્ટીક પ્રોડક્ટ્સનું ઉત્પાદન ક્ષેત્રે કાર્યરત A ગ્રુપની આ કંપનીના શેરની ફેઈસવેલ્યુ રૂ. ૧ છે. શેરનો ભાવ બાવન સપ્તાહ દરમિયાન વધીને રૂ. ૧૨૧ અને ઘટીને રૂ. ૬૩ જોવાયો છે. ગુજરાત સ્થિત સીન્ટેક્સ લિ. પ્લાસ્ટીક અને ટેક્સટાઈલ ક્ષેત્રે કાર્યરત આ કંપની ૧૯૩૧ માં સ્થપાયેલી આ કંપની અગાઉ ભારત વિજય મીલ નામે ઓળખાતી હતી ત્યારબાદ કંપનીનું નામ સિન્ટેક્સ લી. કરવામાં આવ્યું. કંપની વોટર ટેન્કના ઉત્પાદન ક્ષેત્રે અગ્રસ્થાન ધરાવે છે. કંપની હાલમાં યુરોપ, અમેરીકા, આફ્રિકા, ફ્રાન્સ, જર્મની તેમજ એશિયાના માર્કેટમાં હાજરી ધરાવે છે. સિન્ટેક્સે ૨૨ વર્ષથી તેના શેર હોલ્ડરોને સતત ડિવિડન્ડની ચૂકવણીનો ટ્રેક રેકોર્ડ ધરાવે છે. દેશમાં પાણીની તંગીને કારણે વોટર ટેન્કની માંગ વધતા તેનો સીધો લાભ કંપનીને મળતો રહેશે. ઉપરાંત કેન્દ્ર સરકારની “ક્લિન ઈન્ડિયા” ઝુંબેશને કારણે આ કંપનીને લાભ થશે સાથે-સાથે કેન્દ્ર સરકારના સ્માર્ટ સીટી અભિયાનનો પણ લાભ મળતો જોવાશે. વોટર ટેન્કની સાથે કંપની બિલ્ડીંગ મટીરીયલ્સનું પણ પ્લાસ્ટીક મોલ્ડીંગ દ્વારા કેટલીક પ્રોડક્ટ્સનું ઉત્પાદન કરે છે. તાજેતરમાં કંપનીએ ડેવલપ કરેલ વ્હાઈટ ક્વરની થ્રી લેયર ટેન્કને બજારમાંથી સારો દેખાવ મળ્યો છે. અગાઉ કંપની બ્લેક ક્લીટની ટુ લેયર ટેન્ક ઉત્પાદન કરતી હતી. કંપની ટેક્સટાઈલ્સ સેગમેન્ટમાં સ્પીનીંગની ક્ષમતા વધારવા વિસ્તરણ યોજના હાથ ધરી રહી છે જે અંગેની મુદી કન્વર્ટિબલ ડિબેન્ચર્સ દ્વારા ઊભી કરશે. માર્ચ ૨૦૧૬ ના પુરા થતાં ક્વાર્ટરમાં કંપની ૧૩૯૦.૭૮ કરોડની આવક સામે ૨૦૫.૬૫ કરોડનો નેટ પ્રોફિટ અને ૪.૬૧ નો ઈપીએસ દર્શાવ્યો છે. નાણાકીય વર્ષ ૨૦૧૫-૧૬ ના અંતે કંપનીએ ૪૮૪૦.૬૨ કરોડની આવક સામે ૫૪૯.૬૧ કરોડનો નેટ પ્રોફિટ અને ૧૨.૪૪ નો ઈપીએસ તેમજ આ જ ગણનામાં ઓપરેટીંગ પ્રોફિટ માર્જીન ૨૨.૯૩ ટકા અને નેટ પ્રોફિટ માર્જીન ૧૧.૩૫ ટકા જોવાયા છે. ઈક્વિટી ૪૨.૪૪ કરોડ, નેટવર્થ ૪૨૩૩.૨૫ કરોડ, ટોટલ ડેબ્ટ ૩૪૧૪.૪૭ કરોડ, માર્કેટ કેપ રૂ. ૩૪૪૫ કરોડ, બુકવેલ્યુ રૂ. ૧૦૭ છે. ગત વર્ષે કંપનીએ ૭૦ ટકા ડિવિડન્ડ જાહેર કર્યું છે. આ સ્ટોક આગામી બે થી ત્રણ ક્વાર્ટરમાં રૂ.

૧૦૦ ની સપાટી કુદાવી નવી ટોચ બનાવતો જોવાય.

Ashok Leyland (રૂ. ૧૦૫.૦૦)

(કોડ : ૫૦૦૪૭૭) :- કોમર્શિયલ વ્હીકલ્સ ક્ષેત્રે કાર્યરત A ગ્રુપની આ કંપનીના શેરની ફેઈસવેલ્યુ રૂ. ૧ છે. શેરનો ભાવ વધીને ૧૧૨ અને ઘટીને રૂ. ૬૪ જોવાયો છે. હિન્દુજી ગ્રુપની આ કંપનીની કામગીરી આર્થિક મંદીને કારણે નબળી જોવાઈ હતી જો કે, છેલ્લાં જો કે એક જ વર્ષમાં કંપનીએ મજબુત દેખાવ દર્શાવ્યો છે. કંપનીને ૮૦૦ કરોડ ડિફેન્સનો ઓર્ડર મળ્યો છે અને કંપનીનું મેનેજમેન્ટ હજી પણ ડિફેન્સ સેક્ટરમાંથી હજી પણ સારા ઓર્ડરની આશા છે આ સિવાય ઈકોનોમી પણ મજબુત બની રહી છે જેનો ફાયદો કંપનીને મળી રહ્યો છે. કંપનીના હાથ ઉપર ૧૭૫૧ કરોડની કેશ છે જે પાછલા સમાનગણા કરતાં બે ગણી છે. માર્ચ ૨૦૧૬ ના ક્વાર્ટરમાં ૫૯૫૫.૨૮ કરોડની આવક સામે રૂ. ૭૭.૦૨ કરોડનો નેટ પ્રોફિટ અને ૦.૨૭ નો ઈપીએસ દર્શાવ્યો છે. નાણાકીય વર્ષ ૨૦૧૫-૧૬ ના વર્ષમાં કંપનીએ સમાનગણાની તુલનામાં ૩૯ ટકા વધીને ૧૮૮૨૧.૫૮ કરોડની આવક સામે ૭૨૧.૭૮ કરોડનો નેટ પ્રોફિટ અને ૨.૫૪ નો ઈપીએસ અને ઓપરેટીંગ પ્રોફિટ માર્જીન ૧૦.૦૨ ટકા અને નેટ પ્રોફિટ માર્જીન ૩.૮૩ ટકા જોવાયા છે. કંપનીમાં પ્રમોટર્સ હોલ્ડિંગ ૫૦.૩૮ ટકા અને પબ્લિકનું ૪૯.૬૨ ટકા છે. ઈક્વિટી રૂ. ૨૮૪.૫૯ કરોડ, નેટવર્થ ૫૧૧૮.૭૦ કરોડ, ટોટલ ડેબ્ટ ૨૫૯૧.૩૪ કરોડ, માર્કેટ કેપ રૂ. ૨૯૮૬૭.૪૮ કરોડ, બુકવેલ્યુ રૂ. ૧૬.૯૩ છે. ગત વર્ષે કંપનીએ ૪૫ ટકા ડિવિડન્ડ ચૂકવ્યું છે. આ સેક્ટરની હરીફ કંપનીઓ ૧૦૨ ના પીઈ મલ્ટીપલમાં ટ્રેડ થઈ રહી છે ત્યારે ચાલુ વર્ષની અંદાજીત ઈપીએસના ૩૭ ના પીઈથી ટ્રેડ થતા આ સ્ટોક ટુંકાગાળે બાવન સપ્તાહની સપાટી કુદાવી નવી ટોચ બનાવતો જોવાય.

AVT Natural Pro. (રૂ. ૨૯.૦૦)

(કોડ : ૫૧૯૧૦૫) :- અન્ય એગ્રો પ્રોડક્ટ્સનું ઉત્પાદન કરતી B ગ્રુપની આ કંપનીના શેરની ફેઈસવેલ્યુ રૂ. ૧ છે. શેરનો ભાવ વધીને ૪૫ અને ઘટીને ૨૬ જોવાયો છે. એવીટી નેચરલ પ્રોડક્ટ એવી થોમસ ગ્રુપ દ્વારા પ્રમોટ કરવામાં આવી છે. આ કંપની નેચરલ શોર્સના કલર્સ અને ફ્લાવર્સને Extraction માં સ્પે. ધરાવે છે. હાલમાં આ કંપની ફૂડ સેક્ટર માટે જરૂરી સ્ટાન્ડર્ડસના કુદરતી ગ્રેડની પ્રોડક્ટ્સનું ઉત્પાદન કરે છે. આ કંપનીએ તેની વિસ્તરણ યોજના માટે સાઈ એવું રોકાણ કર્યું છે. કંપનીએ વેલ્યુ એડ્ડ ટી બિઝનેસમાં ઝંપલાવ્યું છે. કંપનીમાં પ્રમોટર્સ ૭૪.૩૪ ટકા હોલ્ડિંગ ધરાવે છે. નાણાકીય વર્ષ ૨૦૧૪-૧૫ ના અંતે કંપની ૨૫૭ કરોડની આવક ઉપર રૂ. ૩૦ કરોડનો નેટ પ્રોફિટ અને ૧.૫૮ નો ઈપીએસ નોંધાવ્યો હતો. એગ્રીકલ્ચર પ્રોડક્ટ્સનું ઉત્પાદન કરતી આ કંપનીએ માર્ચ ૨૦૧૬ ના ક્વાર્ટરમાં ૬૧ કરોડના વેચાણ ઉપર ૫.૮૦ કરોડનો નેટ પ્રોફિટ નોંધાવ્યો હતો. નાણાકીય વર્ષ ૨૦૧૬-૧૭ ના અંતે કંપની ૩૨૦ કરોડના વેચાણ ઉપર ૩૪ કરોડનો નેટ પ્રોફિટ અને ૨.૪ નો EPS નોંધાવે તેવી સંભાવના છે. અંદાજીત રૂ. ૧૬ અને RONW ૧૭ ટકા જોવાશે. આમ ચાલુ નાણાકીય વર્ષ ૧૪.૪ ના પીઈ મલ્ટીપલમાં ટ્રેડ થતો આ સ્ટોક ટુંકાગાળે મધ્યમગાળે ૨૦ થી ૨૫ ટકા રીટર્ન આપી રહેશે.

(SEBI Registered Research Analyst)
*** Disclosure :-** The author has not brought / sold any stock advised in this news paper during last one month • All stocks rates / indices on 10th June 2016 unless specified o Stoploos is useful for Short - Medium term investors only
***Disclaimer :-** Smart Investment will not be responsible / for any loss arising out of investment based on its recommendation. • Though, every care has been taken, we will not responsible for any errors / omissions o All disputes are subject to Ahmedabad jurisdictioner

શ્વેર શોટ્સ

(પાના નં ૧૬ નું ચાલુ)

વર્ષ દરમિયાન શેરનો ભાવ વધીને રૂ. ૭૦૦ અને ઘટીને રૂ. ૪૩૬ જોવાયો છે. વર્તમાન ભાવે કંપનીની માર્કેટ કેપ રૂ. ૫૦૨ કરોડ છે અને કંપનીમાં પ્રમોટરો ૫૮.૪૨ ટકા અને પબ્લિક ૪૧.૫૪ ટકા સ્ટેક ધરાવે છે. કંપનીની ઈક્વિટી માત્ર રૂ. ૮.૭ કરોડ છે જેની સામે કંપની પાસે રૂ. ૧૦૫ કરોડનું રીઝર્વ છે. માર્ચ ક્વાર્ટરમાં કંપનીની આવક રૂ. ૧૨૮.૯૬ કરોડથી વધીને રૂ. ૧૫૭.૭૫ કરોડ થઈ છે જ્યારે નફો રૂ. ૮.૬૮ કરોડથી વધીને રૂ. ૯.૪૨ કરોડ થયો છે. જ્યારે નાણાકીય વર્ષ ૨૦૧૬ ની વાત કરીએ તો, કંપનીની આવક રૂ. ૪૯૭.૮૪ કરોડથી વધીને રૂ. ૫૯૨.૬૧ કરોડ થઈ છે જ્યારે નફો રૂ. ૩૨.૧૯ કરોડથી ઉછળીને રૂ. ૩૮.૨૮ કરોડ થયો છે. કંપનીએ નાણાકીય વર્ષ ૨૦૧૬ માટે રૂ. ૪૪ ની EPS હાંસલ કરી છે. એ જોતા આ સ્ટોક હાલમાં ૧૩ ના P/E રેશિયોથી ક્વોટ થઈ રહ્યો છે. પેકેજીંગ સેક્ટરમાં કંપની મજબુત ક્ષમતા ધરાવે છે અને આ સેક્ટરમાં વૃદ્ધિદર ઘણો ઊંચો છે કંપની છેલ્લાં ઘણા સમયથી મજબુત દેખાવ કરી રહી છે પણ નાણાકીય વર્ષ ૨૦૧૫ કંપની માટે ભમ્પર રહ્યું હતું અને કંપની આ પ્રકારનો દેખાવ આગળ પણ જાળવતી જોવા મળી શકે છે. કંપનીએ નાણાકીય વર્ષ ૨૦૧૪ માટે ૨૫ ટકાનું ડિવિડન્ડ ચૂકવ્યું હતું. નાણાકીય વર્ષ ૨૦૧૫ માટે ૬૦ ટકા અને નાણાકીય વર્ષ ૨૦૧૬ માટે કંપનીએ ૭૩.૫ ટકા ડિવિડન્ડ જાહેર કર્યું છે જેના માટે ૨૯ જુલાઈથી બુક બંધ છે.

Mangalam Cement (રૂ. ૨૯૩.૦૦)

(કોડ : ૫૦૨૧૫૭) :- મંગલમ સિમેન્ટની શરૂઆત ૧૯૭૮ માં B.K. બિરલા ગ્રુપ દ્વારા કરવામાં આવી હતી. કંપની કોટા નજીક પોતાનો સિમેન્ટ પ્લાન્ટ ધરાવે છે અને ક્ષમતા ૨ મિલિયન ટન પ્રતિ વર્ષથી વધારે છે. કંપની બિરલા ઉત્તમ સિમેન્ટ બ્રાન્ડથી સિમેન્ટનું વેચાણ કરે છે. આ સિવાય કંપની ૪૮.૬૫ મેગાવોટનો કેપ્ટિવ પાવર પ્લાન્ટ પણ ધરાવે છે. કંપનીએ ઉત્તર પ્રદેશના અલીગઢ ખાતે ૧.૨૫ mtpની ક્ષમતાનો ગ્રીન ફિલ્ડ પ્રોજેક્ટ સ્થાપ્યો છે અને આ પ્લાન્ટ માટે કંપનીએ કુલ ૪ બિલિયનનું રોકાણ કર્યું છે. કંપનીની ઈક્વિટી રૂ. ૨૬.૬૯ કરોડ છે જેની સામે કંપની પાસે રૂ. ૪૬૪.૦૭ કરોડનું રીઝર્વ છે. નાણાકીય વર્ષ ૨૦૧૫ અને ૨૦૧૬ સિમેન્ટ કંપનીઓ માટે નબળું રહ્યું હતું જેમાં આ કંપનીએ પણ નબળા પરિણામો દર્શાવ્યા હતા નાણાકીય વર્ષ ૨૦૧૬ માં પણ કંપનીની આવક રૂ. ૯૨૧.૮૫ કરોડથી ઘટીને રૂ. ૮૪૧.૭૬ કરોડ થઈ છે જ્યારે કંપનીએ રૂ. ૧૭.૯૨ કરોડના નફા સામે રૂ. ૨૦.૪૭ કરોડની નુકશાની દર્શાવી છે. જો કે, માર્ચ ક્વાર્ટરમાં કંપનીએ રૂ. ૨.૭૨ કરોડના નફાની સામે રૂ. ૧૪.૧૦ કરોડનો નફો હાંસલ કરીને મજબુત ભવિષ્યમાં મજબુત કામગીરીના સંકેત આપ્યા છે. કંપનીમાં પ્રમોટરો ૧૩.૨૮ ટકા અને પબ્લિક ૮૬.૭૨ ટકા સ્ટેક ધરાવે છે. વર્તમાન ભાવે માર્કેટ કેપ રૂ. ૭૮૨ કરોડ છે. BSE ખાતે B ગ્રુપમાં લિસ્ટેડ આ કંપનીના શેરની ફેસવેલ્યુ રૂ. ૧૦ છે. વર્ષ દરમિયાન શેરનો ભાવ વધીને રૂ. ૩૦૨ અને ઘટીને રૂ. ૧૫૧ જોવાયો છે. છેલ્લાં થોડા દિવસોમાં સિમેન્ટ સેક્ટરમાં મજબુત ઉછળાણ જોવાયો છે અને આ સ્ટોક નીચા મથાળેથી રૂ. ૧૩૦ વધી ચુક્યા છે છતાં સ્ટોકને ધ્યાનમાં રાખી શકાય.

Omkar Speciality (રૂ. ૧૬૯.૦૦)

(કોડ : ૫૩૩૩૧૭) :- સ્પેશ્યાલીટી કેમિકલ્સ બનાવતી BSE ખાતે B ગ્રુપમાં લીસ્ટેડ આ કંપનીના શેરની ફેસવેલ્યુ રૂ. ૧૦ છે. વર્ષ દરમિયાન શેરનો ભાવ વધીને રૂ. ૨૪૯ અને ઘટીને રૂ. ૧૪૪ જોવાયો છે. કંપનીની ઈક્વિટી રૂ. ૨૦.૫૮ કરોડ છે જેની સામે કંપની પાસે રૂ. ૧૭૪.૯૮ કરોડનું રીઝર્વ છે. કંપનીમાં પ્રમોટરો ૬૫.૭૦ ટકા, પબ્લિક ૩૪.૩ ટકા સ્ટેક ધરાવે છે. સ્પેશ્યાલીટી કેમિકલ્સ બનાવતી આ કંપનીએ નાણાકીય

ચુઝ ટ્રેક

યુનિવર્સલ સોમ્પો જનરલ ઇન્સ્યોરન્સે અમદાવાદમાં બ્રાન્ચ ખોલી

અલ્લાબાદ બેન્ક, ઈન્ડિયન ઓવરસીઝ બેન્ક, ક્ષાર્ટિક બેન્ક લિ. ડાબર ઈન્સ્ટિટ્યુટ કોર્પોરેશન અને સોમ્પો જાપાન નિપોનકાનું સંયુક્ત સાહસ યુનિવર્સલ સોમ્પો જનરલ ઈન્સ્યોરન્સ કંપની લિ. એ અમદાવાદમાં સી.જી. રોડ ખાતે તેની બ્રાન્ચનો આરંભ કર્યો છે. આ બ્રાન્ચ સાથે કંપની ગુજરાતમાં ચાર બ્રાન્ચો અને ભારતમાં કુલ ૧૦૮ બ્રાન્ચો ધરાવે છે. અમદાવાદ બ્રાન્ચનું ઉદ્ઘાટન યુનિવર્સલ સોમ્પો જનરલ ઈન્સ્યોરન્સ કંપની લિ. ના એક્ઝિક્યુટિવ ચેરમેન શ્રી ઓએન સિંઘ દ્વારા ઝોનલ હેડ્સ અને કંપનીનાં કર્મચારીઓની હાજરીમાં કરવામાં આવ્યું હતું. અમદાવાદ બ્રાન્ચનાં ઉદ્ઘાટન પ્રસંગે યુનિવર્સલ સોમ્પો જનરલ ઈન્સ્યોરન્સનાં એક્ઝિક્યુટિવ ચેરમેન શ્રી ઓએન સિંઘે જણાવ્યું હતું કે, અમદાવાદ બ્રાન્ચને શરૂ કરીને અમે અમારા ગ્રાહકોને જોખમ સામે વીમા દ્વારા રક્ષણ આપવાની અને સ્થાનિક આંતરમાળખા દ્વારા ગ્રાહકોની જરૂરિયાતોને સંતોષવાની પ્રતિબદ્ધતા વ્યક્ત કરી છે.



વર્ષ ૨૦૧૬ ના માર્ચ ક્વાર્ટરમાં સાધારણ પરિણામ દર્શાવ્યું છે. કંપનીની ટોપ લાઈન રૂ. ૭૩.૮૯ કરોડથી વધીને રૂ. ૧૧૩.૩૪ કરોડ થઈ છે. જ્યારે બોટમ લાઈન રૂ. ૫.૪૨ કરોડથી ઘટીને રૂ. ૪.૦૩ કરોડ થઈ છે કંપનીએ માર્ચ ક્વાર્ટરમાં રૂ. ૧.૯૬ ની EPS હાંસલ કરી છે. નફામાં ઘટાડો ખાસ કરીને કંપનીએ ગત વર્ષે રૂ. ૨.૦૬ કરોડની ટેક્સ ક્રેડીટ લીધી હતી એની સામે આ વર્ષે રૂ. ૧૨.૪૭ કરોડનો ટેક્સ ભર્યો છે એના લીધે જોવાયો છે. નાણાકીય વર્ષ ૨૦૧૬ ની વાત કરીએ તો, કંપનીની આવક રૂ. ૨૬૫ કરોડથી વધીને રૂ. ૪૧૩.૪૧ કરોડ થઈ છે જ્યારે કંપનીનો નફો રૂ. ૨૪.૨૮ કરોડથી વધીને રૂ. ૩૦.૬૧ કરોડ થયો છે. કંપનીએ નાણાકીય વર્ષ ૨૦૧૬ માટે રૂ. ૧૪.૮૮ ની EPS હાંસલ કરી છે એ જોતા આ સ્ટોક વર્તમાનભાવે આકર્ષક વેલ્યુએશનથી ક્વોટ થઈ રહ્યો છે. નાણાકીય વર્ષ ૨૦૧૬ માં ગત વર્ષના રૂ. ૩.૯૭ કરોડની સામે રૂ. ૨૧.૮૦ કરોડનો ટેક્સ ભર્યો છે છતાં કંપનીએ સારો દેખાવ કર્યો છે. કંપની પાસે રૂ. ૧૭૫ કરોડનું રીઝર્વ છે. વર્તમાન ભાવે માર્કેટ કેપ રૂ. ૩૫૬ કરોડ છે. આ સેક્ટરનું ભાવિ ઘણું જ ઉજ્જવળ છે ત્યારે આ સ્ટોકમાં વર્તમાન ભાવે રોકાણ માટે વિચારી શકાય.

Sharda Motor Ind. Ltd.

(રૂ. ૮૬૦.૦૦) (કોડ : ૫૩૫૬૦૨)

બી ગ્રુપની આ ઓટોપાર્ટ્સ એન્ડ ઈક્વિપમેન્ટ ક્ષેત્રે કાર્યરત શારદા મોટર્સ કંપનીના શેરની ફેઈસવેલ્યુ રૂ. ૧૦ છે. બાવન સપ્તાહ દરમિયાન શેરનો ભાવ વધીને રૂ. ૧૧૯૦ અને ઘટીને રૂ. ૭૨૬ જોવાયો હતો. કંપની Belgium ની Bosal Holding, UK ની Ricardo સાથે એક્ઝોસ્ટ સિસ્ટમ્સ માટે ટેકનીકલ કોલોબ્રેશન અને કોરિયાની Sejong Ind. Corpo. સાથે એક્ઝોસ્ટ સિસ્ટમ્સ માટે ટેકનીકલ કોલોબ્રેશન થકી ભારતમાં સાત રાજ્યોમાં ૧૩ સ્થળ એ નાસિક, ચાનક, ચેન્નાઈ, ગુરગાંવ, સુરજપુર, સાણંદ, બિનોલા અને હરિદ્વાર સહિતમાં ૧૪ મેન્યુ. સવલતો થકી ઓટો કોમ્પોનન્ટ્સ અને વ્હાઈટ ગુડ્સ કોમ્પોનન્ટ્સના બિઝનેસમાં સક્રિય છે. કંપની તેના ઉત્પાદનો અને સર્વિસીસ વિવિધ ઓટોમોબાઈલ્સ અને ઈલેક્ટ્રોનિક્સ ઓર્ડરોને પુરા પાડે છે. ટેલાન ગ્રુપ અન્ય લિસ્ટેડ કંપની ભારત શીટ્સ લિ., સુઝુકી મોટર કોર્પો. જાપાન, મારૂતિ સુઝુકી (ઈ) સાથે સંયુક્ત સાહસ ધરાવે છે. મહિન્દ્રા - મહિન્દ્રા, હ્યુન્ડાઈ મોટર્સ, ગ્રીલ્ડ કોટન, ટાટા મોટર્સ, ભારત શીટ્સ, મારૂતિ સુઝુકી, સેમસંગ, કેરિયર પેનાસોનિક વિગેરે કંપનીના મુખ્ય ગ્રાહકો છે. કંપનીમાં પ્રમોટર્સ હોલ્ડિંગ ૭૪.૯૫ ટકા, એચએનઆઈ ૧.૧૭ ટકા, કોર્પોરેટ ૪.૭૦ ટકા અને પબ્લિક ૧૯.૧૮ ટકા છે. કંપનીએ ૨૦૧૪-૧૫ માં ૧૦૦ ટકા અને ૨૦૧૬ ના નાણાકીય વર્ષમાં ૧૨૫ ટકા ડિવિડન્ડ ચૂકવ્યું છે. માર્ચ ૨૦૧૬ ક્વાર્ટરમાં કંપનીએ ૨૪૮.૪૭ કરોડની આવક સામે રૂ. ૮.૪૧ કરોડનો નેટ પ્રોફિટ અને ૧૪.૧૩ નો ઈપીએસ નોંધાવ્યો છે. નાણાકીય વર્ષ

૨૦૧૫-૧૬ વર્ષાંતે કંપનીએ રૂ. ૯૨૬.૮૫ કરોડની આવક ઉપર રૂ. ૩૪.૨૨ કરોડનો નેટ પ્રોફિટ અને ૫૭.૫૬ નો ઈપીએસ નોંધાવ્યો છે. કંપની નાણાકીય વર્ષ ૨૦૧૬-૧૭ વર્ષાંતે રૂ. ૧૦૨૫.૪૯ કરોડના વેચાણ સામે રૂ. ૪૧.૮૯ કરોડનો નેટ પ્રોફિટ અને ૭૦.૨ નો ઈપીએસ દર્શાવે તેવી ધારણા છે. પ્રતિષ્ઠિત ઓટોમોબાઈલ્સ અને કન્ઝ્યુમર ઝ્યુરેબલ્સ કંપનીઓની ગ્રાહક પાર્ટનર લીસ્ટ ધરાવતી આ કંપનીમાં ટુંકાગાળે મધ્યમગાળે ૧૫ થી ૨૦ ટકા અને લાંબાગાળે ૨૫-૩૦ ટકા રીટર્ન આપી રહે.

Disclosures as per SECURITIES AND EXCHANGE BOARD OF INDIA (Research Analysts) Regulation, 2014; • I and / or my clients may have investment in this stocks • I/My family have no financial interest or beneficial interest of more than 1% in the company whose stocks I am recommending • Stop loss is useful for Short / Medium term investor Only • Smart Investment will not be responsible / liable for any loss arising out of investment based on tis advices • Past performance may or may not be substained in future " (Dilip K. Shah) **Research Analyst : SEBI Regn No. : INH00002152**

Top 5 MIPs
Top 5 MIP Schemes based on 3 yr. SWP returns

Scheme Name	Return Annualised
UTI MIS Advantage	12.24
ICICI Prudential MIP	12.15
SBI Magnum Monthly	12.11
HDFC MF Motnhly	11.42
Franklin India Monthly	11.22

સંવર્ધક તંત્રી
સ્વ.કાન્તિલાલ મ. શાહ
તંત્રી : દિલીપ કે. શાહ
The material contain here in is based on Fundamental & Technical analysis & other Scientific methods, but errors can not be ruled out. The information given above is of advisory nature. The Editor and Publisher does not take any consequences arising out of it. All rights reserved. Reproducing in whole or in part of any matter including features without permission is prohibited
ARCHI PUBLICATIONS (A divn. of AFCL)
311 to 313, Nalanda Enclave, Opp. Sudama Resorts, Pritamnagar 1st Dhal, Ellisbridge, Ahd. - 06
Ring : : 26576639/Fax : 26579996
E-mail : smartinvest25@gmail.com smartinvest25@yahoo.in web : smartinvestment.in

માર્કેટ ટીપ્સમાં ફરવા શેરો

Dilip K. Shah

ધ્યાનમાં રાખવા જેવા શેરો...

Godrej Properties (Rs. 332.00) (Code : 533150) (F.V. : 5.00)

મુંબઈ સ્થિત અગ્રણી રિયલ એસ્ટેટ કંપની ગોદરેજ પ્રોપર્ટીઝ ગ્રેટર નોઈડામાં સૌપ્રથમ પ્રોજેક્ટ શરૂ કર્યો છે. કંપનીએ ૧૦૦ એકરની ગોલ્ડ થીમ આધારીત ટાઉનશીપની યોજના શરૂ કરી છે. ગ્રેટર નોઈડા પ્રોપર્ટી માર્કેટ છેલ્લા ત્રણ વર્ષમાં ઝડપથી વિકસ્યું છે. આ પ્રોજેક્ટ ગ્રેટર નોઈડાના સેક્ટર ૨૭માં આકાર લેશે. તે લો-રેન્સિટી ડેવલપમેન્ટ પ્રોજેક્ટ રહેશે, જેમાં ૬-હોલનું ગોલ્ડ કોર્સ અને વિલા રહેશે. નેશનલ કેપિટલ રિજનમાં ગોદરેજ પ્રોપર્ટીઝનો આ સાતમો પ્રોજેક્ટ છે. કંપનીએ દરમિયાન પુણેમાં ત્રણ પ્રીમિયમ ટાવરની સ્કીમ લોન્ચ કરી દીધી છે. ગોદરેજ ઈન્ફ્રાનીટ નામથી આ પ્રોજેક્ટ આકાર લઈ રહ્યો છે. ઓક્સફોર્ડ શુપ અને એકતા વર્લ્ડ સાથે મળીને કંપની આ પ્રોજેક્ટ વિકસાવી રહી છે. ગોદરેજ પ્રોપર્ટીઝનું બિઝનેસ મોડેલ ખૂબ જ સારું છે અને તે જમીન માલિક સાથે પાર્ટનરશીપ કરીને નફામાં ૫૦ ટકા હિસ્સો મેળવી લે છે. આથી તેનું માર્જિન પણ સારું રહે છે. પ્રમોટરોનું કંપનીમાં ૭૫ ટકા હોલિંગ છે. ઈન્સ્ટિટ્યૂશન્સનું ૮ ટકા હોલિંગ છે. આ શેર સતત નવી ટોચ બનાવે છે. તેમાં ખરીદી કરો.

Igarashi Motors (Rs. 645.00) (Code : 517380) (F.V. : 10.00)

ઈગારશીએ માર્ચના ક્વાર્ટરના એકંદરે સારા પરિણામ આપ્યા છે, જેને પગલે સિસ્ટેમેટિક્સ શેર્સ એન્ડ સ્ટોક્સ તેમાં ૧૨ મહિનાનો ટાર્ગેટ ભાવ રૂ. ૬૦૫થી વધારીને રૂ. ૭૦૫ કરી નાખ્યો છે. આગામી બે વર્ષમાં કંપની મજબૂત વૃદ્ધિદર દર્શાવશે. આગારશી ગ્લોબલ પાવરટ્રેન ટેકનોલોજીમાં અગ્રેસર છે અને ઝડપથી આગળ વધી રહી છે. વૈશ્વિક ઈટીસી મોટર્સ માર્કેટમાં તે ૩૫ ટકા બજાર હિસ્સો ધરાવે છે. ઈન્ડસ્ટ્રી સ્પેસિફિક અને કંપની સ્પેસિફિક પ્રોડક્ટ્સનું ખૂબ જ સારું સંતુલન કંપનીએ જાળવ્યું છે. મોટર વોલ્યુમ અને નફાકારકતા આગામી બેથી ચાર વર્ષમાં નોંધપાત્ર વધશે તેવી સંભાવના છે. એલિક્ટ્રિકલ ડાયવર્સિફિકેશનનો પણ તેને ફાયદો મળશે. કંપનીએ આગામી બે વર્ષમાં તેની આવકનો અંદાજ ૫-૬ ટકા વધાર્યો છે. વોલ્યુમમાં એક ટકાનો વધારો થશે. છેલ્લાં ત્રણ મહિનામાં ઈગારશીનો શેર ૩૦ ટકા ઉછળી ગયો છે. હજી પણ તેમાં મોમેન્ટમ જળવાઈ રહેશે. ખરીદી કરો.

Indo Count Industries (Rs. 915.00) (Code : 521016) (F.V. : 10.00)

ઈન્ડો કાઉન્ટ ઈન્ડસ્ટ્રીઝનો માર્ચના ક્વાર્ટરનો નેટ પ્રોફિટ ચાર ટકા વધીને રૂ. ૬૮ કરોડ થયો હતો. તેની આવક ૭ ટકા વધીને રૂ. ૫૨૫ કરોડ થઈ હતી. કંપનીએ રૂ. ૩૦૦ કરોડની વિસ્તરણ યોજના પણ જાહેર કરી છે. ઈન્ડોકાઉન્ટ દેશની અગ્રણી ઈન્ટિગ્રેટેડ હોમ ટેક્સટાઇલ કંપની છે. ઉત્કૃષ્ટ પ્રોડક્ટ્સ અને પ્રતિષ્ઠિત ગ્રાહકોની સતત વધતી સંખ્યાને કારણે કંપની આજે વોલમાર્ટ, જેસી પેની સહિતની જાવન્ટ મલ્ટિનેશનલ બ્રાન્ડ્સ માટે સપ્લાય કરે છે. કંપની ઈન્ટિગ્રેટેડ ટેક્સટાઇલ સેક્ટરમાં પ્રતિષ્ઠિત નામના ધરાવે છે. બિઝનેસમાં પણ સારું માર્જિન ધરાવે છે. ટેક્સટાઇલ ક્ષેત્રે એનલિસ્ટ્સ માટે તે ફેવરીટ સ્ટોક છે, જેનું ફન્ડામેન્ટલ પણ ખૂબ જ મજબૂત છે. શહેરી વિસ્તારોમાં ઉપભોગનું પ્રમાણ વધી રહ્યું છે અને સતત વધશે તે જોતાં હોમ ટેક્સટાઇલ સ્પેસ રોકાણના અવસર માટે એક આકર્ષક ક્ષેત્ર બની ગયું છે. કંપની તેની પ્રોડક્ટ્સનું ૪૮ દેશોમાં વેચાણ કરે છે. અમેરિકામાંથી સૌથી વધુ ૬૫ ટકા આવક મેળવે છે. વિશ્વમાં હોમ ટેક્સટાઇલ ક્ષેત્રે તે ૧૩મા ક્રમની સૌથી મોટી સપ્લાયર છે. આ શેર મલ્ટિબેગર સાબિત થશે. રોકાણ કરો અને જાળવી રાખો. ઘટાડે વધારે ખરીદી કરો.

LIC Housing Fin. (Rs. 473.00) (Code : 500253) (F.V. : 2.00)

એલઆઈસી હાઉસિંગ ફાઇનાન્સનો નેટ પ્રોફિટ ૪૪૮ કરોડ થઈ ગયો હતો, જે ૧૮ ટકાની વૃદ્ધિ દર્શાવે છે. તેનો લોન પોર્ટફોલિયો ૩૩ ટકા વધ્યો હતો. માર્જિન પણ ૨.૭ ટકા જેવું વધ્યું હતું. નેટ ઈન્ટરેસ્ટ ઈન્કમ ૨૬ ટકા વધી હતી. કંપની આગામી બે વર્ષમાં વાર્ષિક ૨૦ ટકાના ચક્રવૃદ્ધિદરે વૃદ્ધિ કરશે તેવો અંદાજ છે. RBIએ આગામી મીટીંગમાં વ્યાજદરમાં ઘટાડો કરશે તેવા ચોક્કસ નિવેદન થકી હાઉસિંગ ફાઇનાન્સ કંપનીઓને તેનો સારો એવો ફાયદો થશે. LIC હાઉસિંગ ફાઇનાન્સ દેશની બીજા ક્રમની સૌથી મોટી હાઉસિંગ ફાઇનાન્સ કંપની છે. તેનું ધિરાણ રૂ. ૧,૦૮,૩૬૧ કરોડનું છે, જે છેલ્લાં સાત વર્ષમાં બમણું થઈ ગયું છે. લોન બુક વાર્ષિક ૨૫ ટકાના જબરદસ્ત ચક્રવૃદ્ધિદરે વધી ગઈ છે, જે આ સેક્ટરની સરેરાશ ૧૫-૧૭ ટકા વૃદ્ધિ સામે ખૂબ જ સારી છે. માર્ચ-૨૦૧૫ના રોજકુલ લોન બુક ૧૮ ટકા વધીને રૂ. ૧,૦૮ લાખ કરોડ થઈ હતી. તેનો લોન બુકનો મોટાભાગનો પોર્ટફોલિયો ઈન્ડિવિજ્યુઅલ લોનનો છે. ૮૩ ટકા જેવી લોન રિટેલ પોર્ટફોલિયો જ છે. ૮૮ ટકા કસ્ટમર પગારદારવર્ગ જ છે, જેને કારણે જ NPAની સમસ્યા તેને સ્પર્શી નથી. ફન્ડામેન્ટલી મજબૂત આ શેરમાં દરેક ઘટાડે ખરીદી કરો.

KPIT Technologies (Rs. 185.00) (Code : 532400) (F.V. : 2.00)

કેપીઆઈટી ટેકનોલોજીઝ અગાઉ કેપીઆઈટી ક્યુમિન્સ તરીકે ઓળખાતી હતી. ૧૯૯૦માં તેની આઈટી સર્વિસીઝ કંપની તરીકે સ્થાપના થઈ હતી. હવે તે આઈટી કંપનીમાંથી ખૂબ જ આગળ નીકળી ગઈ છે અને ફ્યુચરિસ્ટિક પ્રોડક્ટ્સ બનાવતી અગ્રેસર ટેકનોલોજી કંપની બની ગઈ છે. આજે કંપની ૨૦૦ ગ્લોબલ ક્લાયન્ટ્સ ધરાવે છે, જેમાં ઓટોમોબાઈલ, એનર્જી, લાઈફ સાયન્સીસ સહિતના ક્ષેત્રોના ક્લાયન્ટ્સનો સમાવેશ છે. તેનું પીઈએસ ડિવિઝન આવકમાં ૨૯ ટકા યોગદાન આપે છે. એનટરપ્રાઈઝ સોલ્યુશન્સ ડિવિઝન ૩૪ ટકા યોગદાન આપે છે. ઓટોમોબાઈલ અને ટ્રાન્સપોર્ટેશન સૌથી વધુ ૪૦ ટકાનું યોગદાન આપે છે. માર્ચના ક્વાર્ટરમાં KPIT ટેકનોલોજીઝનો નેટપ્રોફિટ ૨૦ ટકા વધીને રૂ. ૮૮ કરોડ થઈ ગયો હતો. ડિસેમ્બરના ક્વાર્ટરમાં પ્રોફિટ રૂ. ૭૩ કરોડ હતો. નેટ વેચાણ ૩ ટકા વધીને રૂ. ૮૪૦ કરોડ થયું હતું. આ શેર છેલ્લાં ત્રણ મહિનામાં ૩૦ ટકા જેવો ઉછળીને રૂ. ૧૮૪ બંધ આવ્યો છે. તેની ઈક્વિટી કેપિટલ રૂ. ૩૭ કરોડની છે. આ શેર દરેક ઘટાડે ખરીદો.

Disclosures as per SECURITIES AND EXCHANGE BOARD OF INDIA (Research Analysts) Regulation, 2014; • I and / or my clients may have investment in this stocks • I/My family have no financial interest or beneficial interest of more than 1% in the company whose stocks I am recommending • Stop loss is useful for Short / Medium Term investor Only • Smart Investment will not be responsible / liable for any loss arising out of investment based on tis advices • Past performance may or may not be substained in future (Dilip K. Shah) Research Analyst : SEBI Regn No. : INH000002152

Indusind Bank (Rs. 1112.00) (Code : 532187) (F.V. : 10.00)

ઈન્ડસઈન્ડ બેન્કનો માર્ચના ક્વાર્ટરનો નેટ પ્રોફિટ ૨૫ ટકા ઉછળી ગયો હતો અને રૂ. ૬૨૦ કરોડ થઈ ગયો હતો. ગત વર્ષે આ ગાળામાં પ્રોફિટ રૂ. ૪૯૫ કરોડ હતો. બેન્કની નેટ ઈન્ટરેસ્ટ ઈન્કમ ૩૭ ટકા ઉછળીને રૂ. ૧૨૬૮ કરોડ થઈ ગઈ હતી, જે ગત વર્ષે આ ગાળામાં રૂ. ૯૨૫ કરોડ હતી. પ્રોસ એનપીએ ૩ ટકા વધીને રૂ. ૭૭૭ કરોડ થઈ હતી. જોકે તેમ છતાં નેટ એનપીએ ૦.૮૭ ટકા જ હતી. ગતવર્ષે આ ગાળામાં નેટ એનપીએ ૦.૮૨ ટકા હતી. ઈન્ડસઈન્ડ બેન્કનું ધિરાણ ૨૮ ટકા વધીને રૂ. ૮૮૪૧૯ કરોડ થયું હતું, જ્યારે ડિપોઝિટ ૨૫ ટકા વધીને રૂ. ૭૪૧૯ કરોડ થઈ હતી. બેન્કનું પ્રમોટર હોલિંગ ૧૪.૯ ટકા છે, જ્યારે ઈન્સ્ટિટ્યૂશન્સનું હોલિંગ ૫૪.૭૨ ટકા જેવું જંગી છે. આ શેરમાં વર્તમાન ભાવે રોકાણ કરો.

Zee Entertainment (Rs. 458.00) (Code : 505537) (F.V. : 1.00)

ઝી એન્ટરટેઇનમેન્ટ ખૂબ સારા પરિણામ જાહેર કર્યા છે, જેને પગલે તેના શેરમાં પણ ચમકારો જોવા મળ્યો છે. કંપનીનો નેટ પ્રોફિટ ૧૩ ટકા વધીને રૂ. ૨૬૧ કરોડ થઈ ગયો હતો. તેની આવક ૧૪ ટકા વધીને રૂ. ૧૫૩૨ કરોડ થઈ ગયો હતો. કંપનીના માર્જિનમાં પણ સુધારો જોવા મળ્યો છે, જેને પગલે તેની ઈપીએસ પણ વધી છે. બ્રોડકાસ્ટિંગ એડવર્ટઈઝિંગ આવક ધી રહી છે અને બીજી તરફ દેશના અર્થતંત્રમાં પણ સુધારો જોવા મળી રહ્યો છે. કંપનીએ ભારત ઉપરાંત આંતરરાષ્ટ્રીય માર્કેટમાં પણ ખાસ્સું ખેડાણ કર્યું છે, જેનો તેને ફાયદો મળી રહ્યો છે. ગલ્ફના દેશોમાંથી પણ કંપનીની આવક વધી રહી છે. આગામી બે વર્ષમાં કંપનીની આવક વધવાનો અંદાજ છે. ડિજિટાઈઝેશન ઝડપથી થઈ રહ્યું છે, જેનો પણ કંપનીને ફાયદો થઈ રહ્યો છે. મીડિયા ક્ષેત્રે ફન્ડામેન્ટલી મજબૂત આ શેરમાં મોટાભાગના બ્રોકરેજ હાઉસીસ ભુલિશ છે. તેમાં ખરીદી કરો. ઘટાડે વધુ ખરીદી કરો.

P. I. Industries (Rs. 677.00) (Code : 523642) (F.V. : 1.00)

પીઆઈ ઈન્ડસ્ટ્રીઝનો શેર તાજેતરમાં નોંધપાત્ર ઉછળી ગયો છે. કંપનીનો માર્ચના ક્વાર્ટરનો નેટ પ્રોફિટ ૫૮ ટકા ઉછળીને રૂ. ૯૫ કરોડ થઈ ગયો હતો. તેની આવક ૮ ટકા વધીને રૂ. ૫૮૫ કરોડ થઈ ગઈ હતી. એબિટા નોંધપાત્ર વધ્યું છે. લાઈસન્સયુક્ત પ્રોડક્ટ્સનો મજબૂત પોર્ટફોલિયો હોવાથી કંપનીને તેનો ફાયદો થયો છે. પીઆઈ ઈન્ડસ્ટ્રીઝ એગ્રોકેમિકલ્સ બિઝનેસ ધરાવતી કંપની છે. કંપની નવી પ્રોડક્ટ્સ લોન્ચ કરવાની તૈયારીમાં છે, જેમાં લેગસી બ્રાન્ડની લર્બિસાઈડનો પણ સમાવેશ છે. ચોમાસાનો કેરળમાં ધમાકાબેર આરંભ થઈ ગયો છે અને ઝડપથી દેશના અન્ય ભાગમાં ફેલાઈ રહ્યું છે, જેને કારણે પીઆઈ ઈન્ડસ્ટ્રીઝની પ્રોડક્ટ્સની માંગ વધશે. કંપનીમાં પ્રમોટરોનો ભાવન ટકા હિસ્સો છે, જ્યારે ઈન્સ્ટિટ્યૂશન્સનો ૩૪ ટકા જેવો નોંધપાત્ર હિસ્સો છે. આમ, પબ્લિક પાસે માત્ર ૧૩-૧૪ ટકા શેર છે. આ શેર તબક્કાવાર રીતે ખરીદો.

Torrent Pharma (Rs. 1352.00) (Code : 500420) (F.V. : 5.00)

ટોરેન્ટ ફાર્મામાં અનેક બ્રોકરેજો રેટિંગ અપગ્રેડ કર્યું છે. કંપનીને અનેક નવા એપ્રુવલ મળ્યા છે અને મળી રહ્યા છે. બીજી તરફ કંપની આર એન્ડ ડી પર ખાસ્સો ખર્ચ કરી રહી છે. કંપનીએ તાજેતરમાં જ આર એન્ડ ડીમાં ખર્ચમાં ૫૦ ટકા વધારો કરવાની જાહેરાત કરી દીધી છે, જે દર્શાવે છે કે કંપની આગામી સમયમાં અમેરિકા સહિતના બજારોમાં અનેક મહત્વની દવા મૂકશે. કદાચ આર એન્ડ ડીમાં સૌથી વધારે ખર્ચ ટકાવારીની દૃષ્ટિએ ટોરેન્ટ ફાર્માનો છે. કુલ વેચાણના આઠ ટકા જેવી રકમ કંપની રિસર્ચ અને ડેવલપમેન્ટ પાછળ ખર્ચ કરશે. કંપની ચાલુ વર્ષમાં જ અમેરિકાના બજારમાં ૧૦ નવી પ્રોડક્ટ્સ લોન્ચ કરવા જઈ રહી છે. કંપની અમેરિકાના માર્કેટમાંથી ૩૦ ટકા વેચાણ મેળવી લે છે. જોકે માર્ચના ક્વાર્ટરમાં યુએસ માર્કેટમાં તેનો બિઝનેસ ૧૨૮ ટકા ઉછળી ગયો હતો. તેના દહેજ સેઝ ખાતેના પ્લાન્ટનું યુએસ એફડીએ ઈન્સ્પેક્શન રિપોર્ટ મળી ગયો છે. આગામી સમયમાં ત્યાંની પણ સારી એવી નિકાસ થશે. ફન્ડામેન્ટલી મજબૂત આ ફાર્મા શેરમાં રોકાણ કરો.

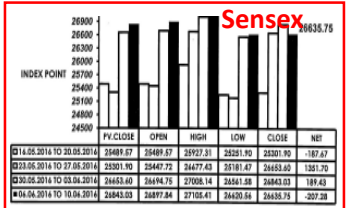
Gruh Finance (Rs. 278.00) (Code : 511288) (F.V. : 2.00)

ગ્રૂહ ફાઇનાન્સ સૌથી વધુ મૂલ્ય ધરાવતી NBFC કંપની છે. છેલ્લાં ત્રણ વર્ષથી કંપની ૨૮ ટકાની વૃદ્ધિ દર્શાવી રહી છે અને તેનો રિટર્ન રેશિયો પણ ખૂબ જ સારો છે. તેને કારણે આ શેરમાં સતત રિરેટિંગ થઈ રહ્યું છે. ગ્રૂહ ફાઇનાન્સ ખાસ કરીને પશ્ચિમ ભારતમાં એફડીબલ હાઉસિંગ સેગમેન્ટમાં મજબૂત સ્થાન ધરાવે છે. તેની એવરેજ લોન સાર્ઠજ આઠ લાખ રૂપિયાની છે. ૬૦ ટકાથી વધુ લોન કમર્ચિયારીઓને જ આપે છે. મતલબ કે પગારદાર વર્ગને આપે છે, જે ખૂબ જ સલામત છે. મહારાષ્ટ્ર અને ગુજરાતના ૮૦ ટકા તાલુકા તેણેકવર કરી લીધા છે. સરકારે ગ્રામીણ ક્ષેત્ર આધારીત બજેટ આપીને સ્પષ્ટ કર્યું છે કે આગામી પાંચ વર્ષ ગ્રામીણ ક્ષેત્રે હાઉસિંગની ખાસ્સી માંગ રહેશે, જેનો ગ્રૂહને સારો એવો ફાયદો થશે. આ શેરમાં વર્તમાન ભાવે અને દરેક ઘટાડે ખરીદી કરતાં રહો.

શેરબજારમાં અફસા - તફડી બાદ તેજી યથાવત....!!!

નિફ્ટી ફ્યુચર ૮૧૩૦ થી ૮૩૦૮ પોઈન્ટ ધ્યાને લેશો !!!

● મુંબઈ શેરબજારનો સેન્સેક્સ તા. ૬-૬-૨૦૧૬ ના રોજ ૨૬૮૯૭ પોઈન્ટ ખુલ્યોને ૨૬૬૨૦ પોઈન્ટની નીચા મથાળેથી ૨૭૧૦૫ પોઈન્ટના ઊંચા મથાળે સપાટીને



સ્પર્શી સાપ્તાહિક ૪૮૫ પોઈન્ટની મુવમેન્ટ નોંધાવી સરેરાશ ૨૦૭ પોઈન્ટના ઘટાડે ૨૬૬૩૫ પોઈન્ટ બંધ થયેલ !!!

● સેન્સેક્સ (૨૬૬૩૦) :- આગામી વધઘટે સંભવિત સેન્સેક્સ ૨૬૪૪૭ પોઈન્ટ પ્રથમ અને ૨૬૩૩૦ પોઈન્ટના અતિ મહત્વના સ્ટ્રોંગ સ્ટોપલોસે ટ્રેડિંગ તરફી ૨૬૭૭૦ પોઈન્ટથી ૨૬૮૦૮ પોઈન્ટ, ૨૬૮૮૦ પોઈન્ટના મથાળે સપાટીને સ્પર્શી શકે તેવી શક્યતા ધરાવે છે. ટેકનિકલ ચાર્ટ મુજબ ૨૬૮૮૦ પોઈન્ટ આસપાસ તબક્કાવાર નફો બુક કરવો અતિ જરૂરી....!!!

● મુંબઈ શેરબજારનો નિફ્ટી ફ્યુચર :- ૬-૬-૨૦૧૬ ના રોજ ૮૨૪૮ પોઈન્ટ ખુલ્યોને ૮૧૭૧ પોઈન્ટના નીચા મથાળેથી ૮૩૧૮ પોઈન્ટના ઊંચા મથાળે સપાટીને સ્પર્શી સાપ્તાહિક ૧૪૮ પોઈન્ટની મુવમેન્ટ નોંધાવી સરેરાશ ૪૩ પોઈન્ટના ઘટાડે ૮૧૯૫ પોઈન્ટ બંધ થયેલ!!!

● નિફ્ટી ફ્યુચર (૮૧૯૫) :- આગામી વધઘટે સંભવિત નિફ્ટી ફ્યુચર ૮૧૩૦ પોઈન્ટના પ્રથમ અને ૮૦૯૬ પોઈન્ટના અતિ

માર્કેટ મુવમેન્ટ NIKHIL BHATT (+919979380808) WWW.INVESTMENTPOINT.IN

મહત્વના સ્ટ્રોંગ સ્ટોપલોસે ટ્રેડિંગ સંદર્ભે ૨૨૩૦ પોઈન્ટથી ૨૨૮૨ પોઈન્ટ, ૮૩૦૮ પોઈન્ટની અતિ મહત્વની સપાટીને સ્પર્શી શકે તેવી સંભાવના ધરાવે છે. ૮૩૦૮ પોઈન્ટ આસપાસ સાવધાનીપૂર્વક પોઝિશન બનાવવી.

અંગત અભિપ્રાયરૂપી સાપ્તાહિક રોકાણઅર્થે સ્ટોક્સ....

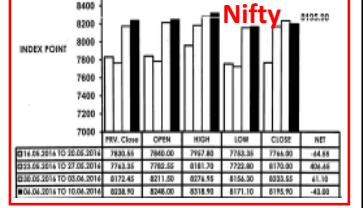
(૧) તાતા મેટાલિક (૩૪૦) :- તાતા ગ્રુપની અગ્રણી આ કંપનીના શેરનો ભાવ હાલમાં રૂ. ૩૨૭ આસપાસ પ્રવર્તી રહ્યો છે. રૂ. ૩૫૬ ના સ્ટોપલોસથી ખરીદવા લાયક આ સ્ટોક ટુંકાગાળે રૂ. ૩૬૯ થી ૩૮૧ નો ભાવ દર્શાવે તેવી સંભાવના. રૂ. ૩૮૪ ઉપર તેજી તરફી ધ્યાન.

(૨) પીટીસી ઈન્ડ. (૧૬૫) :- ટેકનિકલી ચાર્ટ મુજબ ૧૫૬ આસપાસ પોઝિટિવ બ્રેકઆઉટ !!! રૂ. ૧૪૮ ના સપોર્ટથી ખરીદવાલાયક આ સ્ટોક રૂ. ૧૭૭ થી ૧૮૯ નો ભાવ નોંધાવે તેવી સંભાવના છે.

(૩) રાજ ટીવી (૬૫) :- રૂ. ૬૧ નો પ્રથમ તેમજ રૂ. ૫૪ ના બીજા સપોર્ટથી સાપ્તાહિક ટ્રેડિંગ લક્ષી આ સ્ટોક રૂ. ૭૨ થી રૂ. ૮૧ સુધીની તેજી તરફી રૂપ નોંધાવશે.

(૪) એસઆઈએલ ઈન્વેસ્ટમેન્ટ (૯૪) :- ફાયનાન્સિયલ સર્વિસ સેક્ટરનો આ સ્ટોક ટુંકાગાળે ટ્રેડિંગ લક્ષી રૂ. ૧૦૭ થી ૧૧૯ ના ભાવની સંભાવના ધરાવે છે. ૮૬ નો સ્ટોપલોસ ધ્યાને લેવો.

(૫) એશિયન હોટેલ્સ (૧૪૦) :- રૂ. ૧૩૧ નો પ્રથમ તેમજ રૂ. ૧૨૧ ના સ્ટ્રોંગ સપોર્ટથી હોટેલ સેક્ટરનો રોકાણલક્ષી આ સ્ટોક ટુંકાગાળે રૂ. ૧૫૫ થી ૧૬૧ સુધીના



ભાવની સપાટી સ્પર્શી શકે તેવી શક્યતા છે.

(૬) માસ્ટેક (૧૫૦) :- સ્થાનિક ફંડોની લેવાલીની શક્યતાએ આ સ્ટોકમાં રૂ. ૧૩૭ આસપાસના સપોર્ટથી ડિલીવરીબેઝ ટુકાણ રૂ. ૧૬૪ થી રૂ. ૧૮૧ ના ભાવની સપાટી દર્શાવે તેવી સંભાવના છે.

(૭) આઈનોક્સ લેઝર (૨૧૬) :- રીટેઇલ સેક્ટરનો ફંડામેન્ટલ આ સ્ટોક ટ્રેડિંગ સંદર્ભે રૂ. ૨૦૪ ના સ્ટોપલોસથી ખરીદવાલાયક. તેજી તરફી ઉછળે રૂ. ૨૨૨ થી રૂ. ૨૪૫ ના ભાવ આસપાસ નફો બુક કરવો.

(૮) સદ્ભાવ ઈન્ફા. (૧૦૨) :- આ સ્કીપ નજીકનો પ્રથમ રૂ. ૯૬ ના સ્ટ્રોંગ સપોર્ટ સ્ટોપલોસે સાપ્તાહિક અંદાજીત રૂ. ૧૧૪ થી રૂ. ૧૨૦ ના સંભાવિત ભાવની શક્યતા છે.

(૯) કલેરીસ લાઈફ સાયન્સ (૨૧૯) :- ટેકનિકલી ચાર્ટ મુજબ ફાર્મા સેક્ટરનો આ સ્ટોક રૂ. ૨૦૮ આસપાસ રોકાણકારે રૂ. ૨૩૯ થી ૨૫૫ ના ટાર્ગેટભાવની શક્યતાએ તબક્કાવાર રોકાણ કરવું. ટુંકાગાળે રૂ. ૧૯૬ સ્ટોપલોસ ધ્યાને લેવો. (અનુ. પાના નં ૧૨ ઉપર)

Stock Wave

Sarvesh Ashok Trivedi
(Mumbai) (Mob) 09820728124
www.chartsanketstock.com

શેરોમાં ઉછાળે વેચવાલી જોવાશે

BSE Index (૨૬૬૩૫.૭૫) :- ૨૭૧૦૫.૪૦ ના ટોપથી નરમાઈ તરફી છે. દૈનિક, અઠવાડિક તેમજ માસિક ધોરણે ઓવરબોટ પોઝીશન દર્શાવે છે. ઉપરમાં ૨૬૭૨૦ ઉપર ૨૬૮૫૦, ૨૬૯૮૦, ૨૭૧૦૫ પ્રતિકારક સપાટી ગણાય. નીચામાં ૨૬૬૧૫ નીચે ૨૬૫૮૦, ૨૬૪૬૦, ૨૬૩૩૦, ૨૬૨૧૦, ૨૬૦૮૦, ૨૫૯૫૦, ૨૫૮૨૦ સુધીની શક્યતા. ઉછાળે વેચવાલી જોવાશે.

Nifty Future (૮૧૯૦.૦૦) :- ૮૩૧૮.૮૦ ના ટોપથી નરમાઈ તરફી છે. દૈનિક, અઠવાડિક તેમજ માસિક ધોરણે ઓવરબોટ પોઝીશન દર્શાવે છે. ઉપરમાં ૮૨૦૫ ઉપર ૮૨૪૫, ૮૨૮૦, ૮૩૧૮ પ્રતિકારક સપાટી ગણાય. નીચામાં ૮૧૬૫ નીચે ૮૧૨૫, ૮૦૮૫, ૮૦૫૦, ૮૦૦૦, ૭૯૭૦ સપોર્ટ ગણાય.

Bank Nifty Future (૧૭૭૭.૦૫) :- ૧૮૦૨૬.૮૦ ના ટોપથી વેચવાલી જોવા મળે છે. દૈનિક, અઠવાડિક તેમજ માસિક ધોરણે ઓવરબોટ પોઝીશન દર્શાવે છે. ઉપરમાં ૮૨૦૫ ઉપર ૮૨૪૫, ૮૨૮૦, ૮૩૧૮ પ્રતિકારક સપાટી ગણાય. નીચામાં ૮૧૬૫ નીચે ૮૧૨૫, ૮૦૮૫, ૮૦૫૦, ૮૦૦૦, ૭૯૭૦ સુધીની શક્યતા.

CIPLA (૪૭૬.૪૫) :- નીચામાં ૪૫૭.૪૫ સુધી આવીને પ્રત્યાઘાતી ઉછાળો દર્શાવે છે. **(અનુ. પાના નં ૧૨ ઉપર)**

ઈશાર્હ :- "જીતવાની ઝંખનાથી પર થયો છું હારથી હું એટલો સધર થયો છું" - 'હેમાંગ નાયક'

Salzer Ele. (રૂ. ૨૧૨.૦૦)

(કોડ : ૫૧૭૦૫૮) :- અન્ય ઈલે. ઈક્વિપમેન્ટ ક્ષેત્રે કાર્યરત આ કંપનીના શેરની ફેઈસવેલ્યુ રૂ. ૧૦ છે. B ગ્રુપની આ કંપનીનો શેર વધીને રૂ. ૩૬૪ અને ઘટીને રૂ. ૧૬૦ જોવાયો હતો. સભ્ય ઈલે.ની સ્થાપના ૧૯૮૫માં થઈ હતી. આ કંપની સ્વીચ ગીયર્સ વાયર્સ - કેબલ્સ અને એનર્જી મેનેજમેન્ટ બિઝનેસના ગ્રાહકલક્ષી ઈલે. સોલ્યુશન્સ પુરા પાડે છે. આ કંપની ભારતમાં સીએએમ ઓપરેટિંગ રોટરી સ્વીચીંગ અને વાયર DUCTS ની સૌથી મોટી ઉત્પાદક છે. આ બંને પ્રોડક્ટ્સમાં અનુક્રમે ૨૫ અને ૨૦ ટકાનો માર્કેટ હિસ્સો ધરાવે છે. કંપની ૫ લોકેસન્સ ઉપર ઈનહાઉસ મેન્યુ. સુવિધા ધરાવે છે. જેમાં ચાર ઉત્પાદન કેન્દ્રો કોઈમ્બતુર ખાતે અને એક હિમાચલ ખાતે આવેલો છે. આ કંપનીનો ઈન્ડ. સ્વીચગીયર્સનો બિઝનેસ કુલ આવકમાં ૪૭ ટકા, કોપર બિઝનેસ ૩૭ ટકા, એનર્જી મેનેજમેન્ટ ૧૨ ટકા અને બિલ્ડીંગ પ્રોડક્ટ હિસ્સો ૪ ટકા થવા જાય છે. કુલ આવકમાં ૨૫ ટકા હિસ્સો નિકાસનો છે. કંપની ૪૦ દેશોમાં નિકાસ કરે છે. આ ઉપરાંત દેશભરમાં ૩૫૦ જેટલા ડિસ્ટ્રીબ્યુટર્સ ધરાવે છે. કંપનીએ નાણાકીય વર્ષ ૨૦૧૬માં ઓસ્ટ્રેલિયાની TRAFOMODERN કંપની સાથે ટેકનીકલ જોડાણ કર્યું છે. જે એરકુલ્સ ટ્રાન્સફર્મ, ઈન્ડક્ટર્સનું ઉત્પાદન કરશે. આ ટ્રાન્સફર્મનો નવો પ્લાન્ટ બીજા ક્વાર્ટરમાં કાર્યરત થશે. ૩૧ માર્ચ ૨૦૧૬ ના વર્ષાંતે કંપનીએ ૩૬૧ કરોડના વેચાણ ઉપર રૂ. ૧૭.૦૪ કરોડનો નેટ પ્રોફિટ અને ૧૩.૬૪ કરોડની ઈક્વિટી ઉપર ૧૨.૪૯ નો ઈપીએસ નોંધાવ્યો છે. કંપનીએ ૧૬ ટકા ડિવિડેન્ડ જાહેર કર્યું છે. માર્ચ ૨૦૧૬ ના ક્વાર્ટરમાં કંપનીએ ૯૯

શરોર શોટ્સ
- Dilip K. Shah

**Salzer Ele., TCPL Packaging
Mangalam Cement
Omkar Speciality
Sharda Motor Ind.**

કરોડના વેચાણ ઉપર ૩.૯૨ કરોડનો નેટ પ્રોફિટ નોંધાવ્યો હતો. કંપનીની વર્તમાન કામગીરી અને વિસ્તરણને ધ્યાનમાં લેતાં આગામી વર્ષાંતે ૨૦ ટકાનો ગ્રોથ નોંધાવે તેવી સંભાવના છે. પ્રમોટર્સ સ્ટેક ૨૫.૯૧ ટકા છે. બુકવેલ્યુ રૂ. ૧૩૮ છે. આ સ્ટોક ટુંકાથી મધ્યમગાળે ૨૫૦ અને લાંબાગાળે ૩૫૦ ની સપાટીને ટચ કરતો જોવાય.

TCPL Packaging (રૂ. ૫૬૯.૦૦) (કોડ : ૫૨૩૩૦૧) :-

અગાઉ આ કંપની ટૂવેન્ટી ફર્સ્ટ સેન્યુરી પ્રિન્ટર્સ લીમીટેડ તરીકે ઓળખાતી હતી કંપની પેકેજીંગ સેક્ટરમાં સક્રિય છે અને સિલવાસા, ગોવા અને હરિદ્વાર ખાતે ફેક્ટરી ધરાવે છે. કંપની સિગરેટ, લીકર, ફૂડ, FMCG જેવા સેક્ટરની સાથે ઓટોમોબાઈલ્સ, સ્ટેશનરી, ફાર્માસ્યુટીકલ્સ અને એરલાઈન્સ ઈન્ડસ્ટ્રીઝ માટે પણ પેકેજીંગ સોલ્યુશન્સ પુરા પાડે છે. BSE ખાતે B ગ્રુપમાં લીસ્ટેડ આ કંપનીના શેરની ફેસવેલ્યુ રૂ ૧૦ છે. **(અનુ. પાના નં ૧૪ ઉપર)**

RBIની રેટ જાળવણીએ માર્કેટનો મૂડ બગાડ્યો

ગત સપ્તાહે RBIની મોનેટરી પોલીસીને કારણે મહત્વનું હોવા છતાં ગ્લોબલ પરિબળો માર્કેટને ટ્રેડિંગ ઝોનમાં સક્રિય રાખ્યું હતું. અંતે સતત બે પોઝિટિવ સપ્તાહ બાદ રેડમાં બંધ રહ્યું હતું. આરબીઆઈ પોલિસી મિટિંગ સ્ટેટસ ક્વો જાળવશે તે અપેક્ષિત હતું તેથી દરેક ઉછાળે પ્રોફિટ બુકીંગની અસર જોવા મળી હતી. અગ્રે એ નોંધવું જરૂરી છે કે, રેન્જ બાઉન્ડ મુવમેન્ટ



Expert's Eye
Dilip Davda
e-mail : dilip_davda@rediffmail.com

પોઈન્ટ ઘટીને ૨૬૭૭૪.૪૫ ના લેવલે બંધ રહ્યા હતા. આરબીઆઈની પોલિસી મીટિંગના પગલે બેન્કિંગ કાઉન્ટરો સુધર્યા હતા જ્યારે સ્મોલ - મિડકેપ માં પ્રોફિટ બુકીંગ જોવા મળ્યું હતું. એફઆઈઆઈ કેશમાં નેટ બાયર હતા.

મંગળવારે બજાર ઊંચા લેવલે પુલ્યું અને સૂચકાંકો સાંકડી રેન્જમાં મુવ થયા હતા અને અંતે ગ્રીનમાં બંધ રહ્યા હતા. નિફ્ટી ૬૫.૪૦ પોઈન્ટ વધીને ૮૨૬૬.૪૫ અને સેન્સેક્સ ૨૩૨.૨૨ પોઈન્ટ વધીને ૨૭૦૦૮.૬૭ ના લેવલે બંધ રહ્યા હતા. યુએસ ફેડ બેન્કે ટુંકાગાળાના દરો જાળવવા

Dividend Announcement

During the week till Wednesday dividend announcements came in from Hind Alum (16%), Kesar Terminal (10%), Shalibhadra Fin (10%), Intec Cap (2.5%), Nivedita Merc (5%), SMIFS Cap (7.5%), Info Edge (10%) etc.

સંકેત સારા જ્યારે આરબીઆઈ પણ સ્ટેટસ ક્વો જાળવી રાખ્યું તેને પગલે બંને તરફી મુવ થયું હતું. એફઆઈઆઈ નેટ બાયર જોવા મળ્યાં હતા.

બુધવારે માર્કેટ ફર્મ નોટ સાથે પુલ્યું હતું અને ફેલ્ટે રહેવા સાથે ગ્રીનમાં બંધ રહ્યું હતું. નિફ્ટી ૬૬.૬૦ પોઈન્ટ વધીને ૮૨૭૩.૦૫ અને સેન્સેક્સ ૧૦.૯૯ પોઈન્ટ વધીને

Jiya Eco board is meeting on 16.06.16 to consider bonus issue

૨૭૦૨૦.૬૬ ના લેવલે ગ્રીનમાં બંધ રહ્યા હતા. ખાંડ કુડ છેલ્લાં ૧૦ મહિનાની નવી ટોચે સ્પર્શ્યા હતા અને વર્લ્ડ બેન્કે વર્લ્ડ જીડીપી ટાર્ગેટ ઘટાડતા સૂચકાંકો સૂધર્યા. કેરલમાં ચોમાસાના આગમન અને એફઆઈઆઈ નેટ બાયર રહેતા બજાર ગ્રીનમાં બંધ રહ્યું હતું.

ગુરુવારે પણ સૂચકાંકો રેન્જ બાઉન્ડ ટ્રેડ થયા હતા અને રેડમાં બંધ રહ્યા. નિફ્ટી ૬૯.૪૫ પોઈન્ટ ઘટીને ૮૨૦૩.૬૦ અને સેન્સેક્સ ૨૫૭.૨૦ પોઈન્ટ ઘટીને ૨૬૭૬૩.૪૫ ના લેવલે બંધ રહ્યા હતા. **(અનુ. પાના નં ૧૨ ઉપર)**

Smart Tips Smita N. Zaveri

Sanghi Industries, Dhanlaxmi Bank, Sintex Ltd., Ashok Leyland, AVT Natural Pro.

Sanghi Industries (રૂ. ૭૨.૦૦) (કોડ : ૫૨૬૫૨૧) :-

સીમેન્ટ અને સીમેન્ટ પ્રોડક્ટ્સનું ઉત્પાદન કરતી B ગ્રુપની આ કંપનીના શેરની ફેઈસવેલ્યુ રૂ. ૧૦ છે. શેરનો ભાવ બાવન સપ્તાહ દરમ્યાન વધીને રૂ. ૭૯ અને ઘટીને રૂ. ૪૪ જોવાયો હતો. સાંધી ઈન્ડ. તે ગુજરાતનું અગ્રણી સીમેન્ટ ગ્રુપ છે. સીમેન્ટ પ્રોડક્ટ્સની વધતી જતી માંગના પગલે આ કંપનીનું યોગ્ય લોકેશન તેમજ ઓપરેટીંગ ક્ષમતાને ધ્યાનમાં લેતાં સારો એવો લાભ મળતો જોવાશે. ચાલુ વર્ષે સામાન્ય કરતાં સારા ચોમાસાના આશાવાદે રૂરલ ઈકોનોમી ડેવલપમેન્ટ ઉપર સરકારનું ફોકસ, ઈન્ફ્રા ક્ષેત્રે પ્રવૃત્તિમાં થઈ રહેલ વૃદ્ધિ અને વર્ષોથી ખોરવાયેલા પ્રોજેક્ટ ફરીથી કાર્યરત બનતા સીમેન્ટ ઈન્ડ. ટર્નઓરોવર તબક્કામાં પ્રવેશી ચુકી છે. સાંધી ઈન્ડ. એ છેલ્લાં બે વર્ષ દરમ્યાન સાધારણ કામગીરી નોંધાવ્યા બાદ આ કંપનીના નાણાકીય કામગીરીમાં ઝડપી રીકવરી જોવાઈ છે. આગામી વર્ષમાં સીમેન્ટ ડિસ્પેચીસ ૮ ટકાના CAGRથી ગ્રોથ હાંસલ કરે તેવી સંભાવના છે. કંપનીએ ૩૧ માર્ચ ૨૦૧૫-૧૬ ના અંતે રૂ. ૭૭૭ કરોડની આવક ઉપર ૧.૫૩ કરોડનો નેટ પ્રોફિટ નોંધાવ્યો હતો. ઓપરેટીંગ પ્રોફિટ માર્જન ૧૦.૭૧ ટકાના રહ્યા હતા. ઈક્વિટી ૨૬૨.૬૪ કરોડ, નેટવર્થ ૯૫૪ કરોડ, માર્કેટ કેપ રૂ. ૧૫૮૫ કરોડ, બુકવેલ્યુ રૂ. ૪૨ છે. આ કંપનીએ તાજેતરમાં સીમેન્ટના ભાવમાં ૮ થી ૯ ટકાનો વધારો કર્યો છે જેની અસર આગામી ક્વાર્ટરમાં જોવાશે. આ સ્ટોક ટુંકા ગાળે બાવન સપ્તાહની સપાટી કુદાવી બે થી ત્રણ ક્વાર્ટરમાં ૧૦૦ ની નજીક ક્વોટ થતો જોવાય.

Dhanlaxmi Bank (રૂ. ૨૧.૦૦) (કોડ : ૫૩૨૧૮૦) :-

પ્રાઈવેટ સેક્ટરની ધનલક્ષ્મી બેન્ક B ગ્રુપની કંપની છે. શેરની ફેઈસવેલ્યુ રૂ. ૧૦ છે. શેરનો બાવન સપ્તાહનો હાઈ ભાવ વર્ષ દરમ્યાન વધીને રૂ. ૩૪ અને ઘટીને રૂ. ૧૭ જોવાયો હતો. કેરળ સ્થિત આ ખાનગી બેન્ક હાલમાં મૂડીની અછતને કારણે આરબીઆઈ તેને નોટિસ ફટકારી હતી. ટુંક સમયમાં બેન્ક મુડી મેળવવા માટે વ્યુહાત્મક રોકાણકારોનો સંપર્ક સાધવાની ફરજ પડશે. **(અનુ. પાના નં ૧૪ ઉપર)**

D(en)O(f)W(ealth) : કરેક્શનના તબક્કામાં પણ ધમાકેદાર ધડાકો

Dow Scheme :-

સબસ્ક્રાઈબર્સને જોરદાર રિટર્ન્સ

તા. ૩ મે ૨૦૧૬ ના રોજ Dow Scheme દ્વારા IOL Chemicals નો સ્ટોક રૂ. ૧૦૩ ના ભાવે ખરીદવા જણાવ્યો હતો જે સ્ટોક માત્ર એક જ મહિનાના ટુંકાગાળામાં વધીને રૂ. ૧૩૦ થઈ ગયો છે એટલે કે, અમારા સબસ્ક્રાઈબર્સને એક જ મહિનામાં ૨૬ ટકાનું માતબર રીટર્ન મળ્યું છે. આ સિવાય જોઈએ તો, અમોએ અહીંથી ભલામણ કરેલ Gandhi Sepcial Tubes માં BTST ટ્રેડમાં ૧૫ ટકાનું રીટર્ન મળ્યું છે. BAJAJ ELE. માં રૂ. ૨૩૩ વાળો શેર માત્ર ૧૫ દિવસના ટુંકાગાળામાં ૧૦ ટકા વધીને રૂ. ૨૫૭ જેટલો થઈ ગયો. થોડા પાછળ જઈએ તો, સૂર્યલક્ષ્મી કોટનમાં બે મહિના કરતાં ઓછા સમયમાં ૩૮ ટકા અને સુદર્શન કેમિકલ્સના શેરમાં ૩ જ મહિના કરતાં ઓછા સમયમાં ૬૦ ટકા જેટલું માતબર રીટર્ન રોકાણકારોને મળેલ છે. આ જો કોલમમાં ભલામણ કરેલ KEI ઈન્ડ. ૧૮ જુનના રોજ ભલામણના દિવસે માત્ર રૂ. ૬૩ હતો જે હાલ વધીને રૂ. ૧૦૫ નો ભાવ બોલાય છે. આ ઉપરાંત અનેક સ્ટોક્સમાં હાલ સારા એવા રીટર્ન મળી રહ્યાં છે જેની વિગતવાર માહિતી અગ્રે બોક્સમાં દર્શાવેલ છે.

Date	Stock	Reco. Rate	Target (Rs.)	Achieved Rate	Return (%)	Date	Stock	Reco. Rate	Target (Rs.)	Achieved Rate	Return (%)
22nd May	SUZLON	25	32-45	28	12%	30th Dec	MAN IND	98	130-170	STOP LOSS	
26th May	GOLDIAM INT	28	38	64	129%	7th Jan	SUNIL HITECH	265	300-350	STOP LOSS	
28th May	PONDY OXIDE	75	82	155	107%	8th Jan	ASM TECHNO	195	230-300	220	13%
9th June	INDUS BANK	810	880	1132.5	40%	15th Jan	TYCHE IND	50	72	STOP LOSS	
18th June	KEI IND	63	90	126.4	101%	27th Jan	ASHOKA BUILD	192	230	STOP LOSS	
18th June	VRL LOGI	305	335-350	479	57%	5th Feb	SWISS GLASS	118	150	134	14%
18th June	KALPATARU POWER	241	270	292	21%	19th Feb	ELEGANT MARBLE	95	125	121	27%
18th June	SUPRAJIT ENG	128	150	175	37%	3rd March	SHIVALIK BI	22	27-35	26	18%
26th June	IBULLS HOUSING	620	675-900	820	32%	8th March	SUDARSHAN CHE	86	115	138	60%
2nd July	MRPL	76.5	85-105	83	8%	21st March	J K TYRE	83	105-135	88.3	6%
13th July	FSL	33.25	40-55	45.9	38%	21st March	NHPC	21.85	27-32	24.9	14%
14th July	JAIN IRRIGATION	75	95-125	79	5%	29th March	LLOYD ELE	235	300	285	21%
28th July	BAJAJ FINANCE	5150	5600	8095	57%	5th April	ELECON ENG	59	75	66.6	13%
31st July	JINDAL SAW	78	95-125	85.5	10%	5th April	MAN IND	68	85	75	10%
3rd Aug	HFCL	15	20-35	24.7	65%	8th April	SURYALAKSHMI COTTON	10.1	13.75-16.5	11	9%
5th Aug	SUBEX	16.5	18.5-22	18.35	11%	8th April	SUBEX	58	75-110	67	16%
17th Aug	J M FIN	52.5	60	54	3%	13th April	CAREER POINT	118	135-175	125	6%
11th Sep	NAVKAR CORP	166	185-190	221	33%	13th April	KLRF	58	75-110	67	16%
11th Sep	ECLERX SERVICES	1760	2000	1949	11%	26th April	BENGAL TEA	50	60-65	56	12%
11th Sep	KSCL	457	530-550	543	19%	29th April	WALCHAND PEOPLE	106	145	130	23%
24th Sep	GHCL	142	165-200	176	24%	3rd May	IOL CHEM	103	150-250	130	26%
6th Oct	CHENNAI PETRO	238	275-350	247	4%	5th May	INDIGO	1075	1200	1095	2%
7th Oct	HFCL	16.7	20-25	24.7	48%	6th May	PPAP AUTO	144	175-200	157	9%
12th Oct	ARSS INFRA	36.5	50-54	58.7	61%	13th May	HP COTTON	53	75	59	11%
14th Oct	ASHOK LEYLAND	94.25	105-110	112.8	20%	16th May	GANDHI SPE TUBE	235	300	269.85	15%
4th Nov	LLOYD ELE	274	315-350	329	20%	16th May	BAJAJ ELE	233	265	257	10%
16th Nov	TANLA SOL	36.5	50	52.6	44%	19th May	ITD CEMENT	127	175	132	4%
21st Nov	PRIMA PLAST	83	100-125	172	107%	19th May	ASM TECHNO	195	220	203	4%
26th Nov	PRATIBHA IND	45	55	51	13%	27th May	KUSHAL TRADE	145	175-225	151	4%
16th Dec	COMPETENT	140	185-190	178	27%						
21st Dec	SUN PHARMA	750	1000	898	20%						